



إعداد المعلمة

منى عبدالله عبدالسلام

الموجهة الفنية
أ/فاطمة الكندري

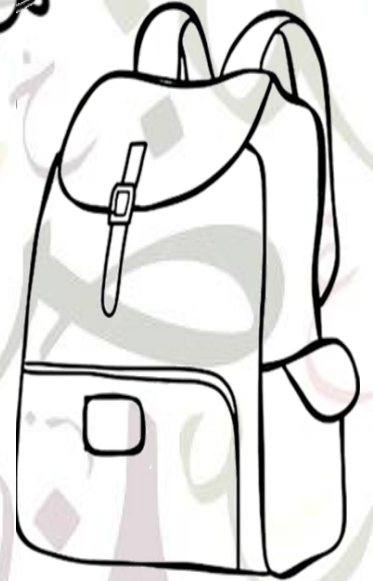


رئيسة القسم
أ/مشاعل المعلّث المطيري

مديرة المدرسة
أ/سعاد الخياط

تتبع النقط يا صغيري حتى تصل إلى النهاية



لون أدوات الوقاية من فيروس كورونا من بين الأشكال التالية



ساعد رائد الفضاء في الوصول إلى الصاروخ



لون الحروف الهجائية بألوان رائعة يا فنان

أ ب ج د هـ و

ز س ش ص ض ط

ظ ع ف ق ك

ل م ن هـ و ي

تتبع النقط لكتابة الحروف الهجائية يا بطل

يا بطل يا بطل يا بطل

يا بطل يا بطل يا بطل


يا بطل يا بطل يا بطل

يا بطل يا بطل يا بطل

يا بطل يا بطل يا بطل



لون حرف أمن بين الحروف التالية يا بطل

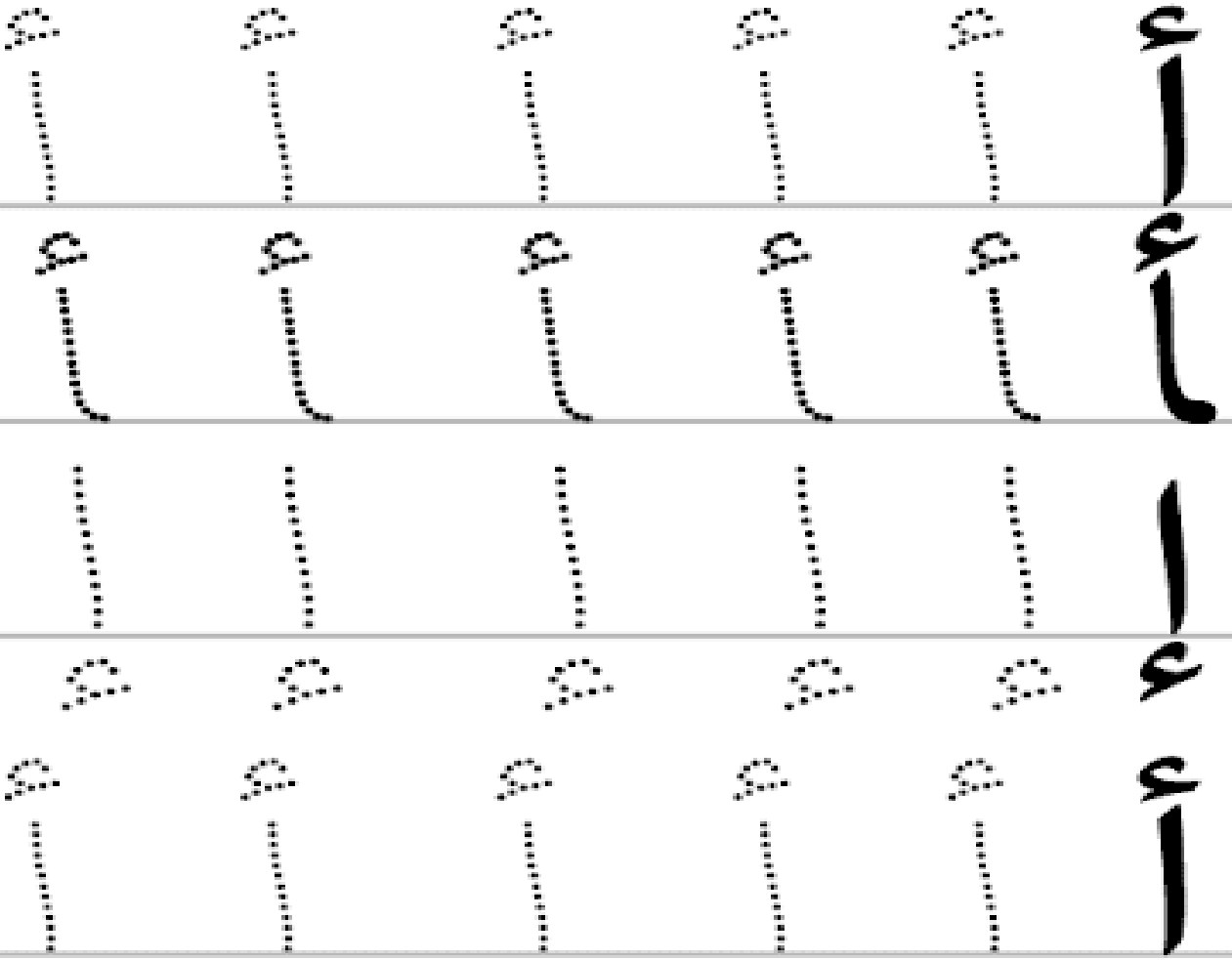


لون الصورة التي تبدأ بالحرف المستهدف:-



المنى عبدالله

تتبع النقط لكتابة الحروف الهجائية يا بطل



صل الصورة بصوت الحرف المناسب يا بطل :-





الاسم: _____

اكتب يا بطل

أ

أ

أ

.....

.....

.....

.....

.....

.....

.....

.....

.....

.....

.....

.....

.....

.....

.....

أكمل النقط بكتابة الحرف حسب موقعه يا بطل

أ

أ

أ


أ



..... رنب ف ر خط تقر



لون حرف ب من بين الحروف التالية يا بطل




لون الصورة التي تبدأ بالحرف المستهدف:-



المنى عبدالله

تتبع النقط لكتابة الحروف الهجائية يا بطل



صل الصورة بصوت الحرف المناسب يا بطل :-





الاسم: _____

اكتب يا بطل

ب

ب

ب

.....

.....

.....

.....

.....

.....

.....

.....

.....

.....

.....

.....

.....

.....

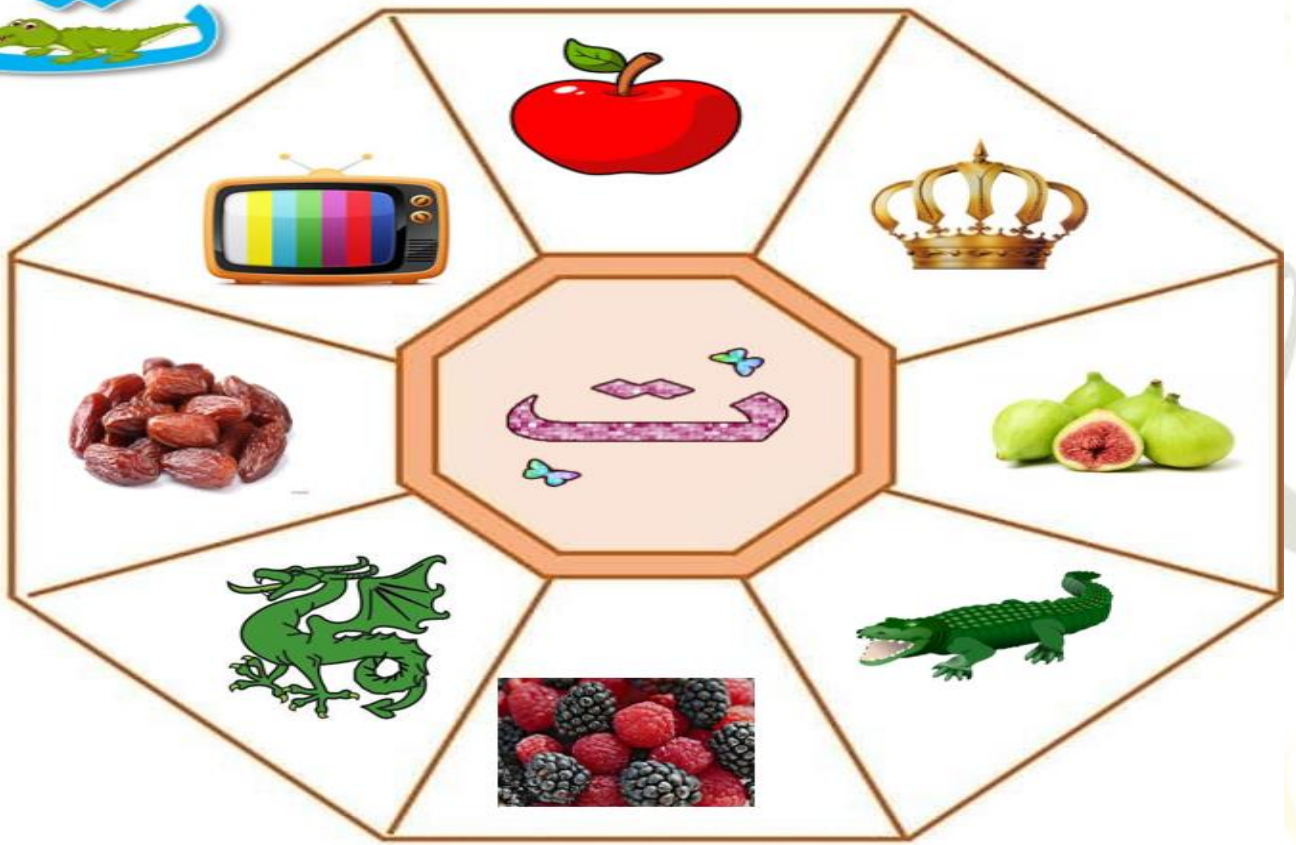
.....

أكمل النقط بكتابة الحرف حسب موقعه يا بطل

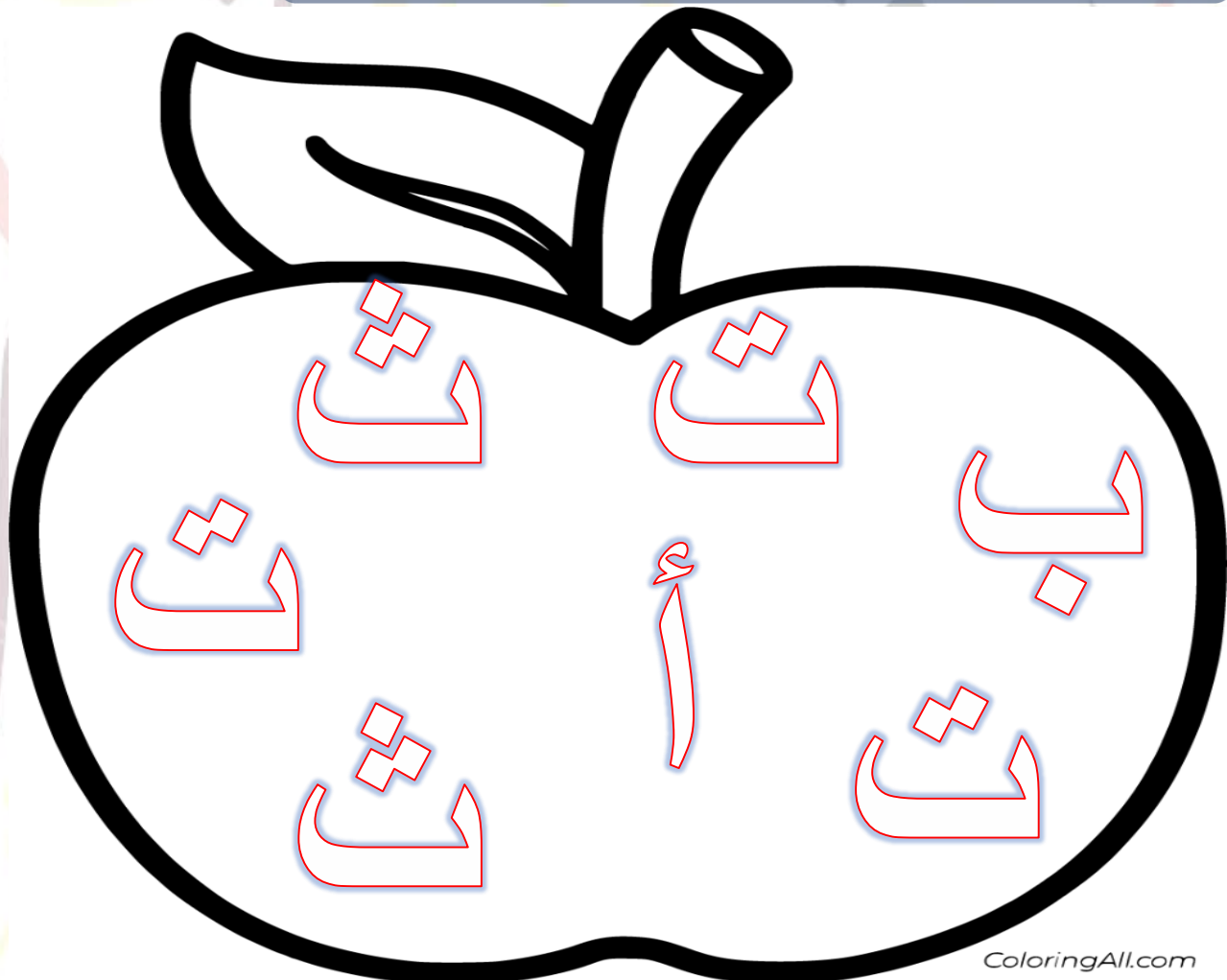
ب ب ب ب




... بغاء ... حقي ... ة ... يكت ... سنجا ...



لون حرف ت من بين الحروف التالية يا بطل



لون الصورة التي تبدأ بالحرف المستهدف:-



تت

تت

تت

المنى عبدالله

تتبع النقط لكتابة الحروف الهجائية يا بطل

ت ت ت ت ت

ت ت ت ت ت

ت ت ت ت ت

ت ت ت ت ت

صل الصورة بصوت الحرف المناسب يا بطل :-





الاسم: _____

اكتب يا بطل

ت

ت

ت

.....

.....

.....

.....

.....

.....

.....

.....

.....

.....

.....

.....


.....

.....

.....

أكمل النقط بكتابة الحرف حسب موقعه يا بطل

ت ت ت ت



...حو

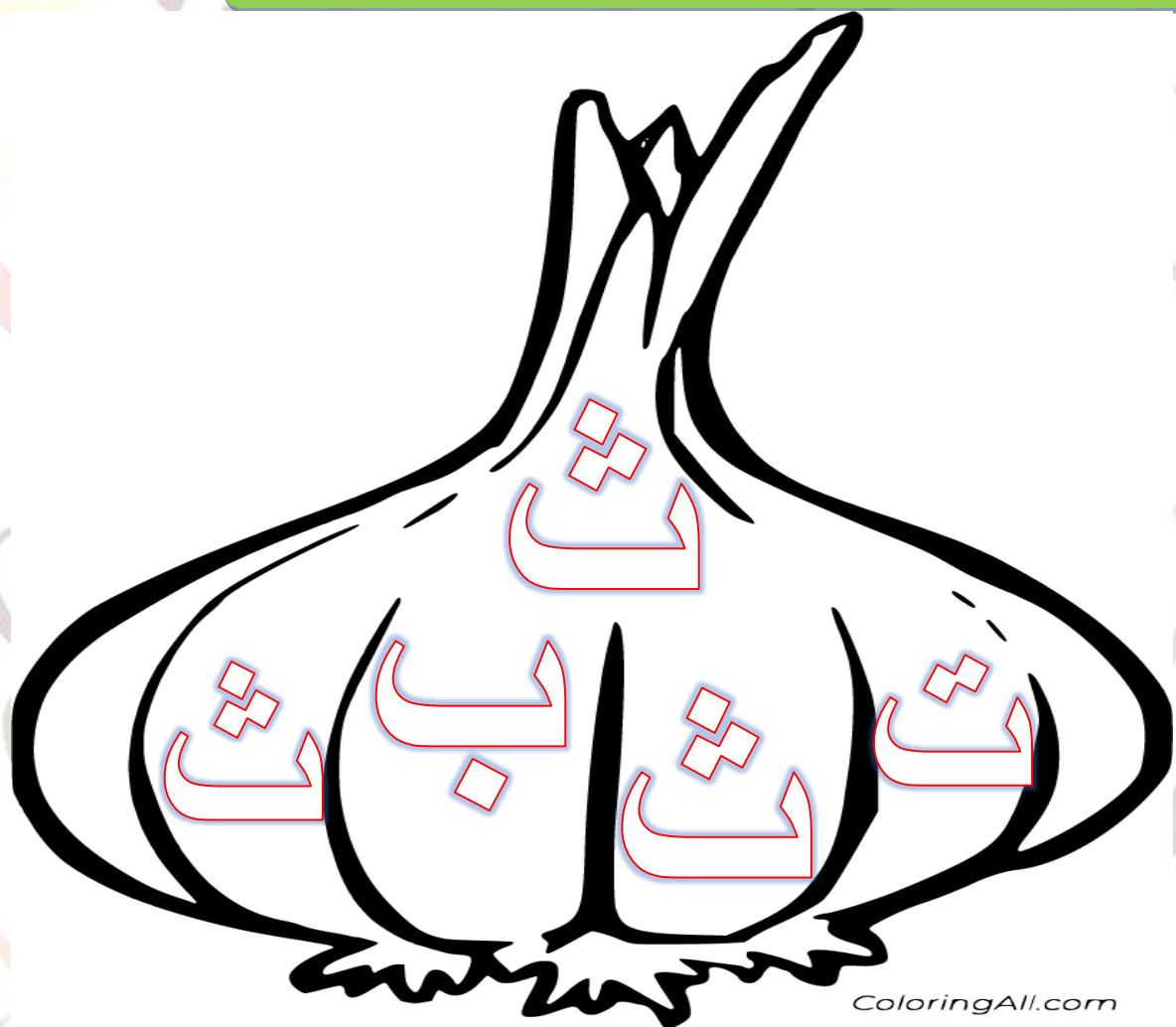
...بي

مف...اح

اج...



لون حرف ث من بين الحروف التالية يا بطل



لون الصورة التي تبدأ بالحرف المستهدف:-



تتبع النقط لكتابة الحروف الهجائية يا بطل

ث ث ث ث ث

ث ث ث ث ث

ث ث ث ث ث

ث ث ث ث ث

صل الصورة بصوت الحرف المناسب يا بطل :-





الاسم: _____

اكتب يا بطل

ث

ث

ث

.....

.....

.....

.....

.....

.....

.....

.....

.....

.....

.....

.....


.....

.....

.....


أكمل النقط بكتابة الحرف حسب موقعه يا بطل

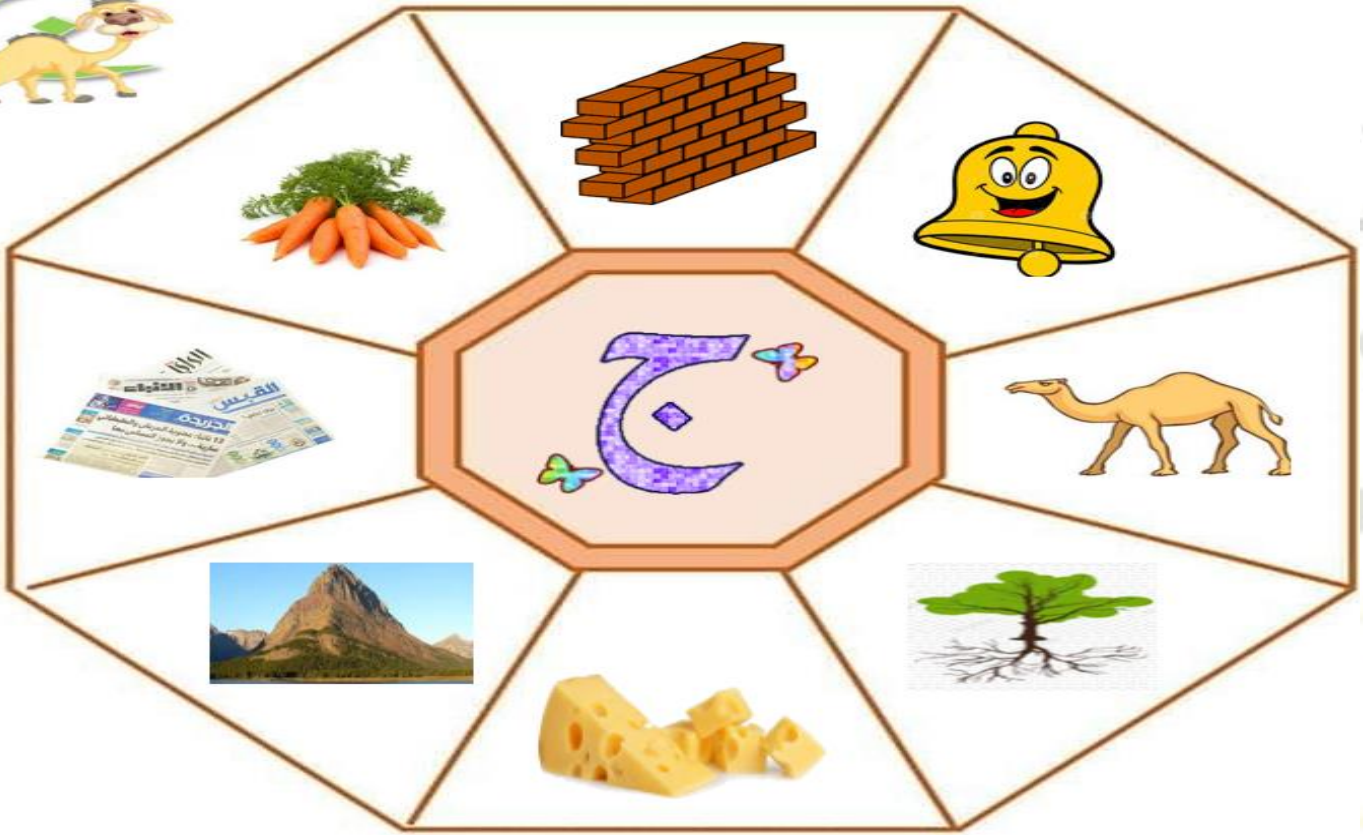
ث ث ث ث



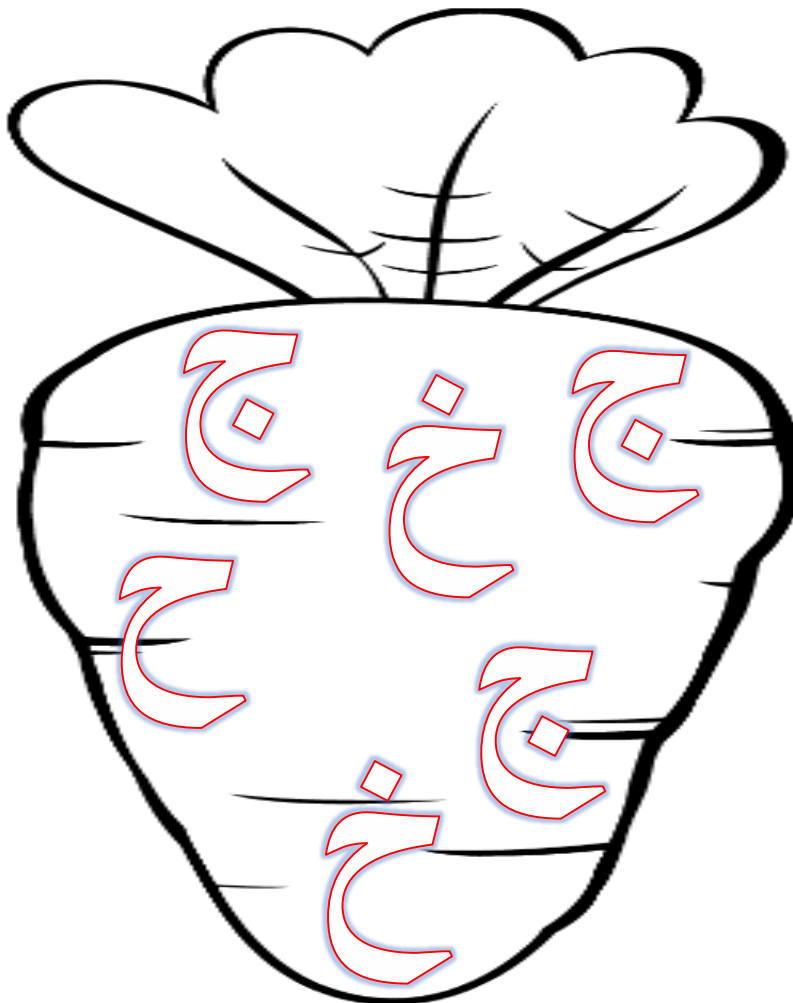
.....وم.....م.....لجات.....م.....ل.....حاد.....

اكتب صوت الحرف المناسب تحت الصورة

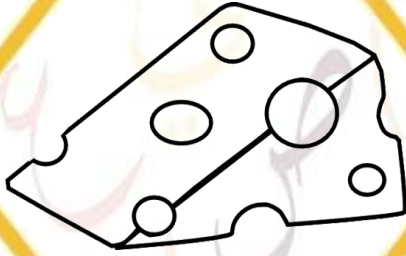




لون حرف ج من بين الحروف التالية يا بطل



لون الصورة التي تبدأ بالحرف المستهدف:-



ج ج ج

ج ج ج

تتبع النقط لكتابة الحروف الهجائية يا بطل

Handwriting practice for the Arabic letter 'Ja' (ج). The first row shows five dotted 'Ja' characters for tracing, followed by a solid 'Ja' character. The second row shows five dotted 'Ja' characters for tracing, followed by a solid 'Ja' character. The third row shows five dotted 'Ja' characters for tracing, followed by a solid 'Ja' character. The fourth row shows five dotted 'Ja' characters for tracing, followed by a solid 'Ja' character.

صل الصورة بصوت الحرف المناسب يا بطل :-





الاسم: _____

اكتب يا بطل

ج

ج

ج

.....

.....

.....

.....

.....

.....

.....

.....

.....

.....

.....

.....

.....

.....

.....

أكمل النقط بكتابة الحرف حسب موقعه يا بطل

ج ج ج



.....در

.....ثل


.....رة

.....بن



ح

لون حرف ح من بين الحروف التالية يا بطل



تتبع النقط لكتابة الحروف الهجائية يا بطل

ا ا ا ا ا ا

ب ب ب ب ب ب

ح ح ح ح ح ح

ح ح ح ح ح ح

صل الصورة بصوت الحرف المناسب يا بطل :-



ح



ب



ا



الاسم:

اكتب يا بطل

ح

ح

ح

.....

.....

.....

.....

.....

.....

.....

.....

.....

.....

.....

.....

.....

.....

.....

أكمل النقط بكتابة الحرف حسب موقعه يا بطل

ح

ح

ح ح




.....مصبا

.....مل


.....م

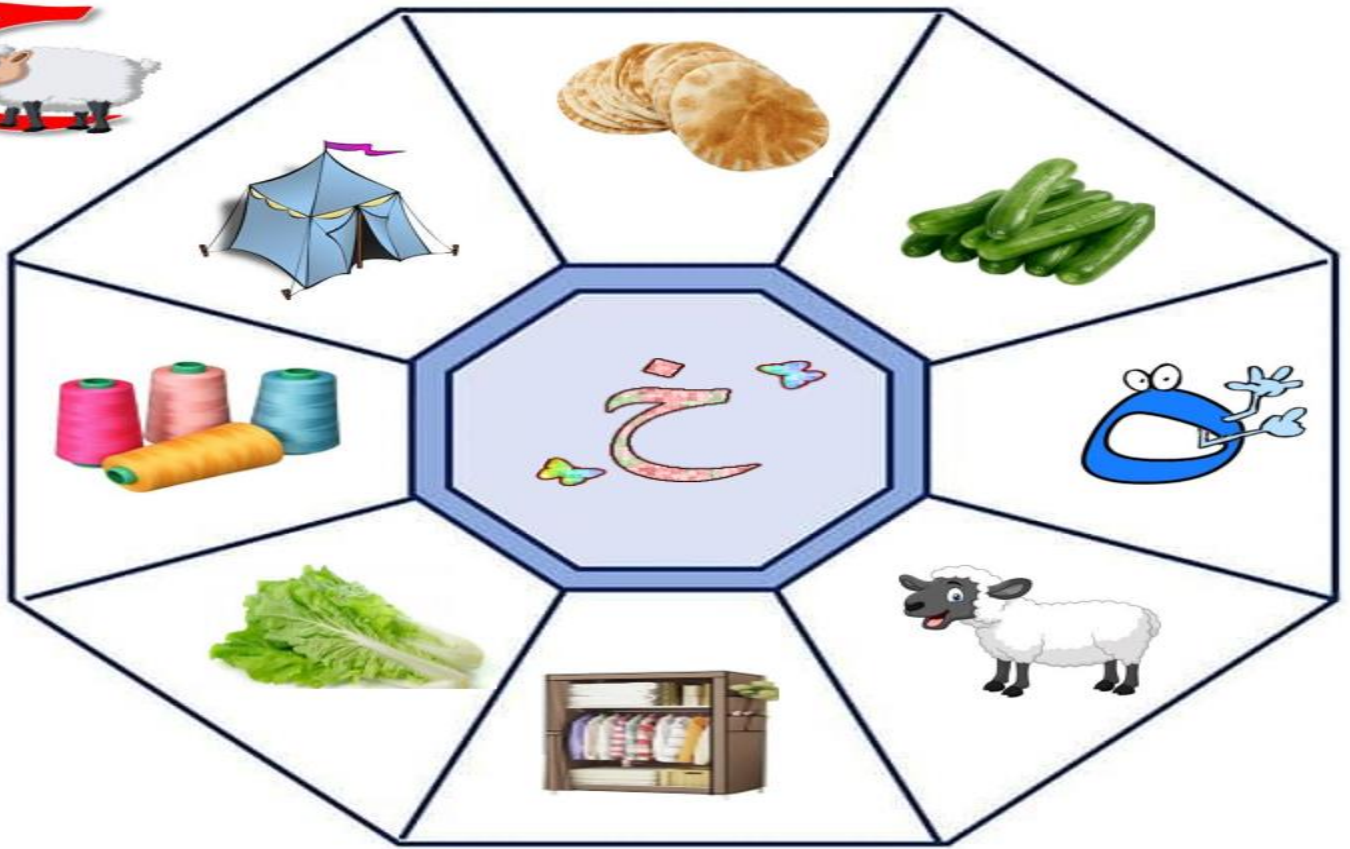
.....ليب

ركب كلمات من الحروف التالية ثم اقرأها يا بطل




اكتب صوت الحرف المناسب تحت الصورة





لون حرف خ من بين الحروف التالية يا بطل



لون الصورة التي تبدأ بالحرف المستهدف:-



خ خ خ

المشي عبدالله

تتبع النقط لكتابة الحروف الهجائية يا بطل

Handwriting practice for the letter 'خ' (Kha). The first row shows five dotted 'خ' characters for tracing, followed by a solid 'خ' character. The second row shows five dotted 'خ' characters for tracing, followed by a solid 'خ' character. The third row shows five dotted 'خ' characters for tracing, followed by a solid 'خ' character. The fourth row shows five dotted 'خ' characters for tracing, followed by a solid 'خ' character.

صل الصورة بصوت الحرف المناسب يا بطل :-





الاسم: _____

اكتب يا بطل

خ

خ

خ

.....

.....

.....

.....

.....

.....

.....

.....

.....

.....

.....

.....

.....

.....

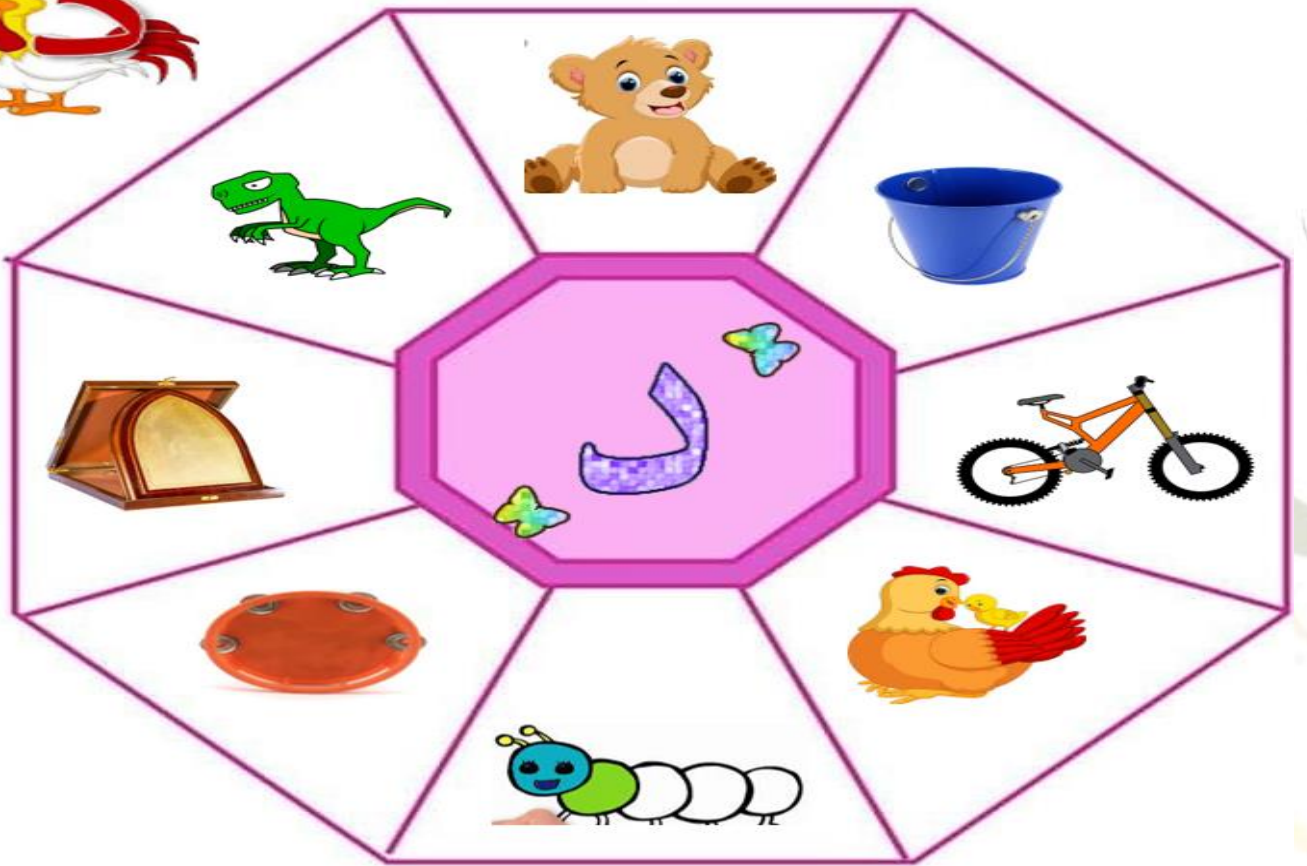
.....

أكمل النقط بكتابة الحرف حسب موقعه يا بطل


خ خ خ



..... بن لة بطي خو



لون حرف د من بين الحروف التالية يا بطل



لون الصورة التي تبدأ بالحرف المستهدف:-



بطون دةم و بم بطون دةم و بم بطون دةم و بم

ب ب ب

ب ب ب

ب ب ب

المنى عبدالله

تتبع النقط لكتابة الحروف الهجائية يا بطل

د د د د د د

د د د د د د

د د د د د د

د د د د د د

صل الصورة بصوت الحرف المناسب يا بطل :-



اكتب يا بطل

الاسم:



د

د

د

.....

.....

.....

.....

.....

.....

.....

.....

.....

.....

.....

.....


.....

.....

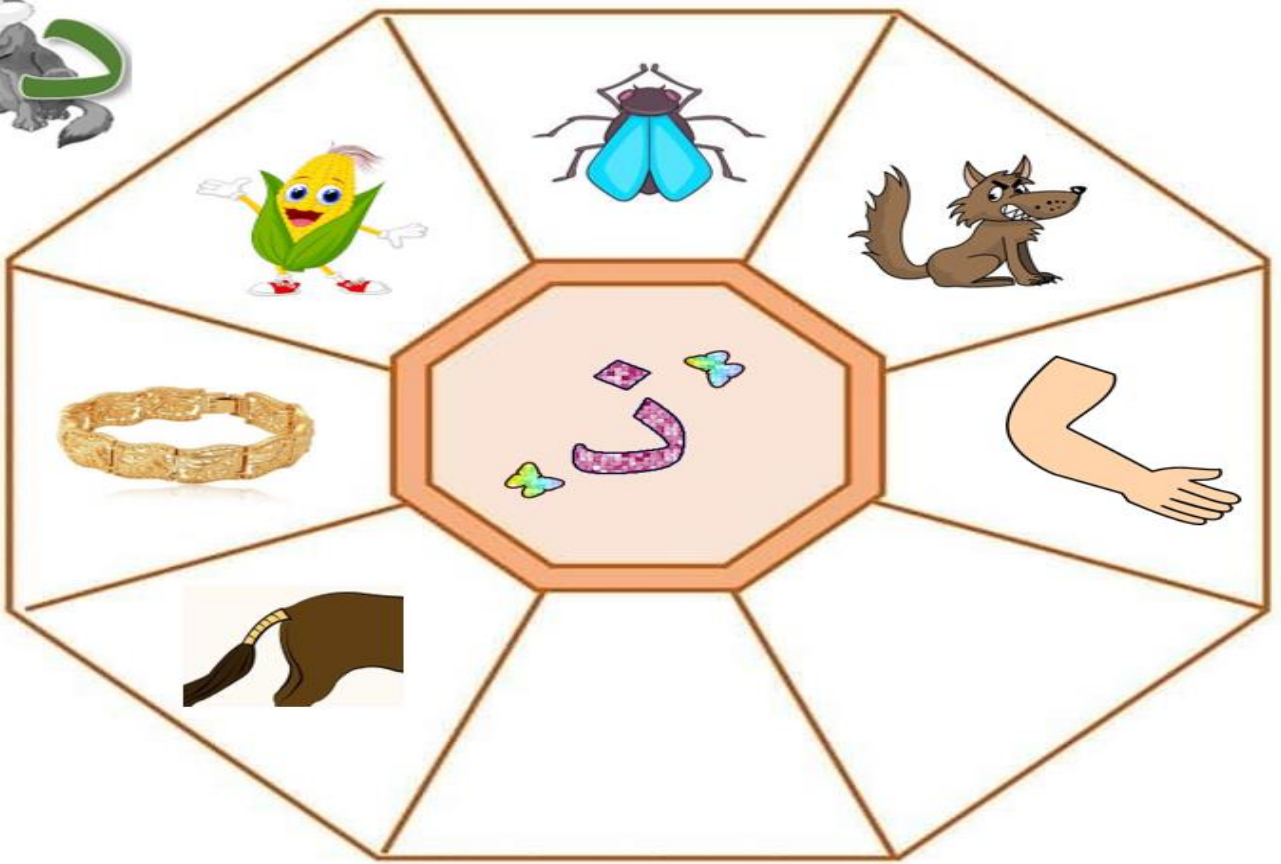
.....

أكمل النقط بكتابة الحرف حسب موقعه يا بطل

د د د د



... يناصر م... رسة... ول... سجو....



لون حرف ذ من بين الحروف التالية يا بطل

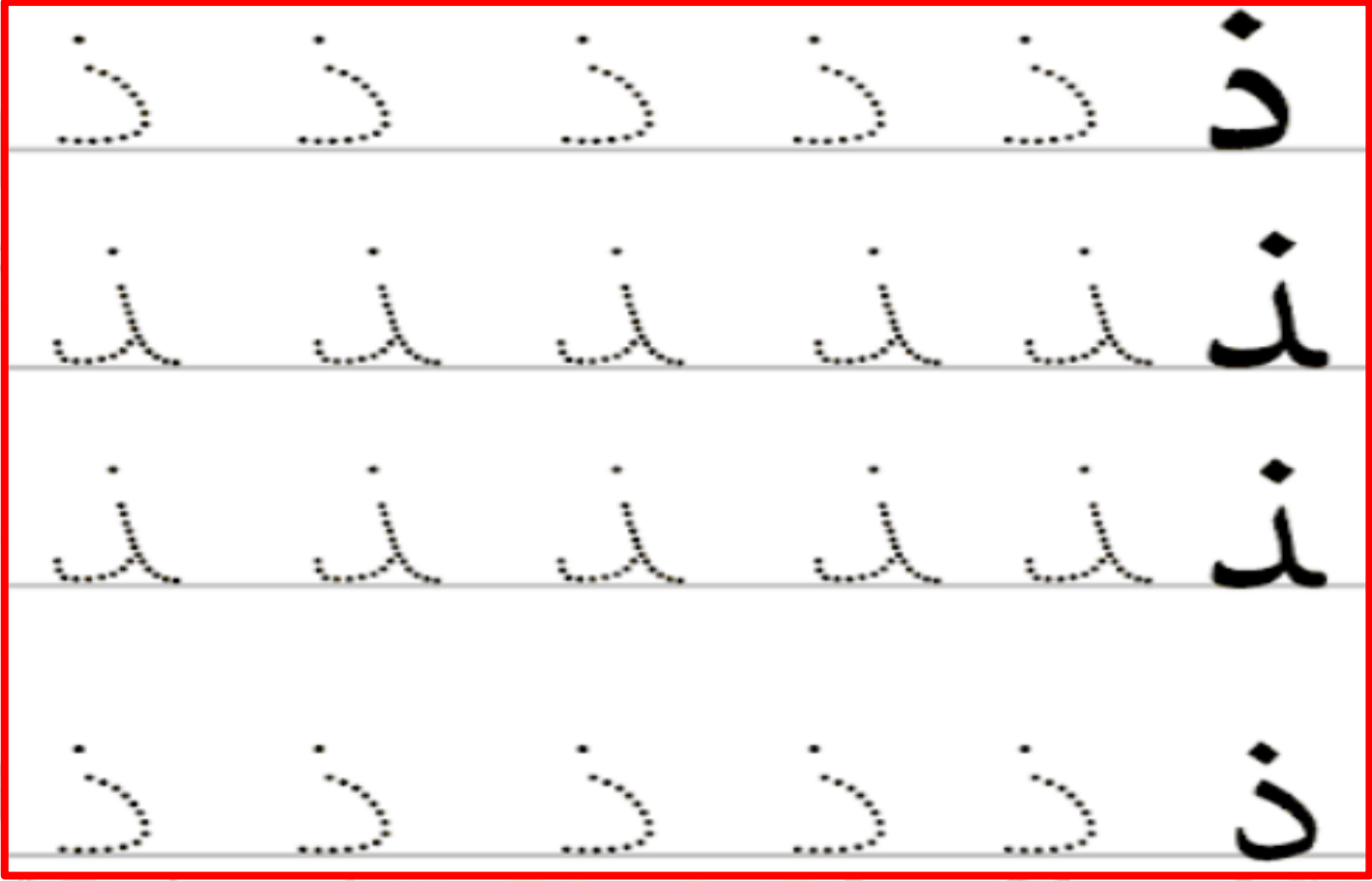


لون الصورة التي تبدأ بالحرف المستهدف:-

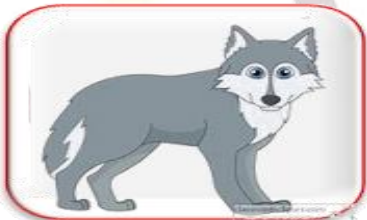


العلی عبدالعزیز

تتبع النقط لكتابة الحروف الهجائية يا بطل



صل الصورة بصوت الحرف المناسب يا بطل :-



اكتب يا بطل

الاسم:



ذ

ذ

ذ

.....

.....

.....

.....

.....

.....

.....

.....

.....

.....

.....

.....

.....

.....

.....



أكمل النقط بكتابة الحرف حسب موقعه يا بطل

ذ ذ ذ ذ





...أستا ...قنف... ...ح...ء... بابة...

ركب كلمات من الحروف التالية ثم اقرأها يا بطل




اكتب صوت الحرف المناسب تحت الصورة





لون حرف ر من بين الحروف التالية يا بطل



لون الصورة التي تبدأ بالحرف المستهدف:-

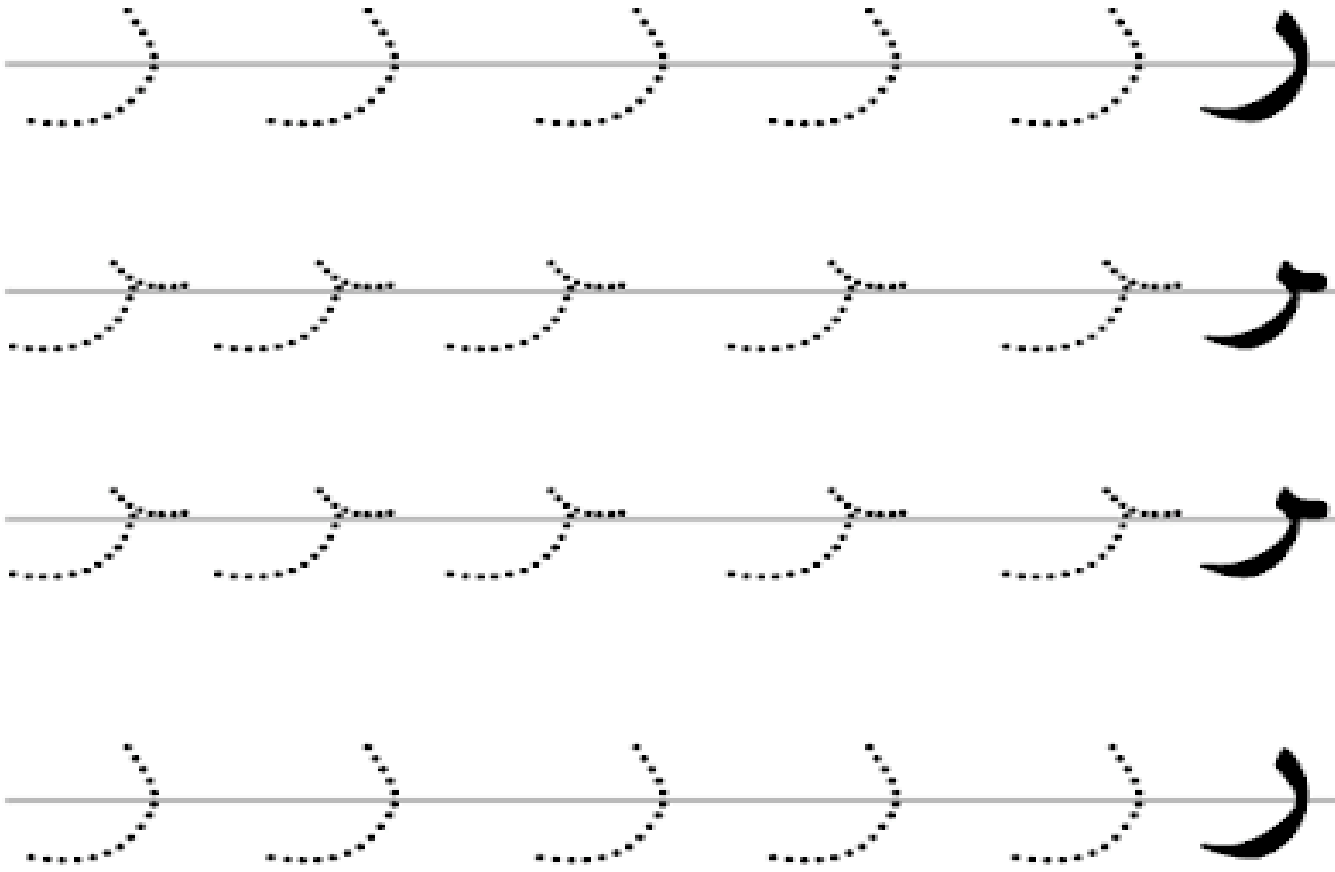


A grid of ten yellow hexagons containing various line drawings for coloring. The drawings are: a pomegranate with seeds, a feather, a truck, a cartoon pomegranate and chili pepper, a penguin, a man in a jacket, and a flower.

A decorative box with a floral border containing six illustrations for coloring. The illustrations are: a girl with a red ribbon, a girl with a red ribbon, a girl with a red ribbon, a desert landscape, a girl with a red ribbon, and a boy's face. Red ribbons are scattered around the illustrations.



تتبع النقط لكتابة الحروف الهجائية يا بطل



صل الصورة بصوت الحرف المناسب يا بطل :-



اكتب يا بطل

الاسم:



ر

ر

ر

.....

.....

.....

.....

.....

.....

.....

.....

.....

.....

.....

.....

.....

.....

.....

أكمل النقط بكتابة الحرف حسب موقعه يا بطل

ر

ر

ر

ر



بخو.....


قص.....

سي.....

يشة.....



لون حرف ز من بين الحروف التالية يا بطل



لون الصورة التي تبدأ بالحرف المستهدف:-

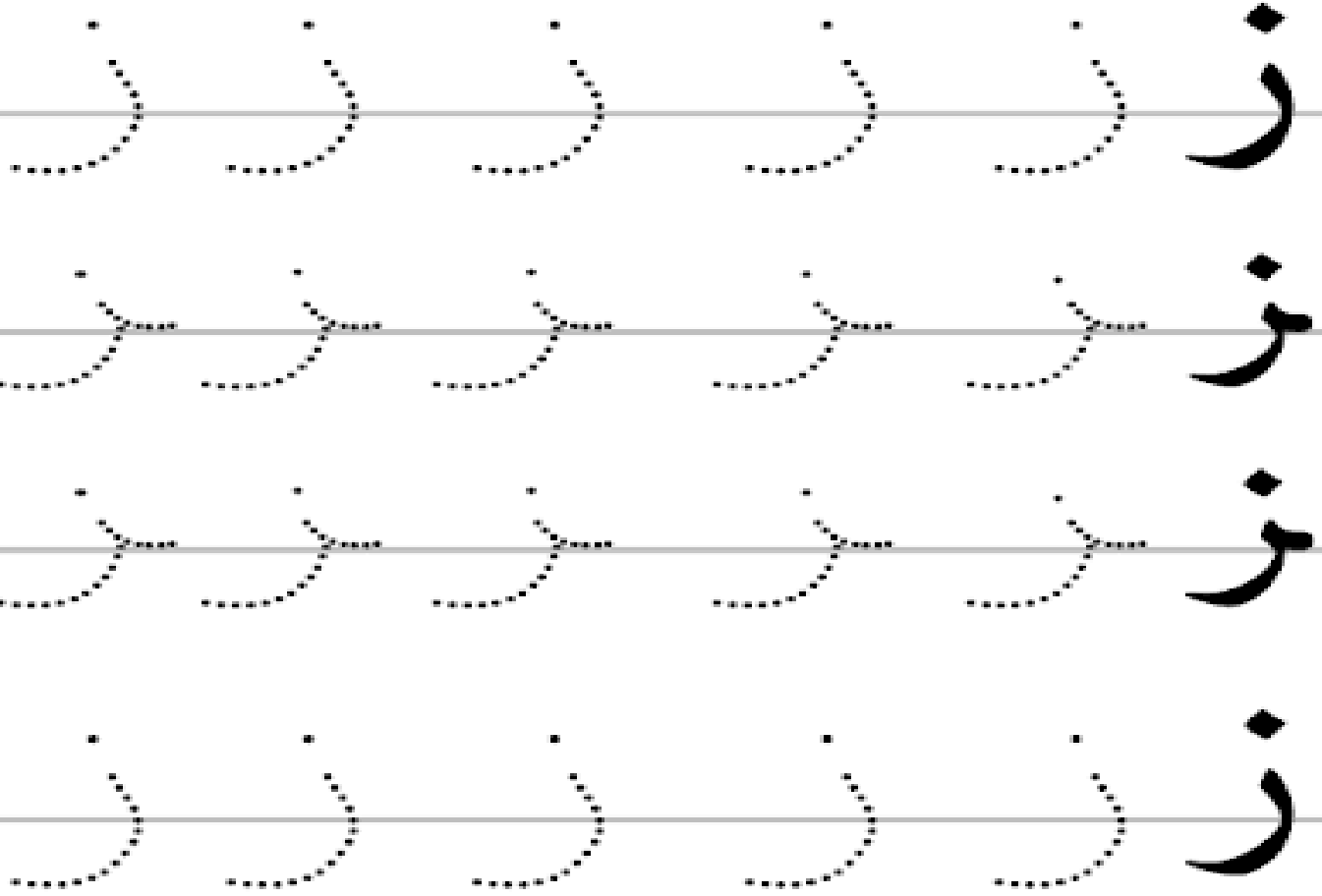


Decorative border with Arabic calligraphy: *بِسْمِ اللَّهِ الرَّحْمَنِ الرَّحِيمِ*

Three illustrations of a girl in a pink shirt and blue skirt, each with a red arrow pointing to a red letter 'ز' (Zay) below her.

Three illustrations of objects: a blue button, a block of butter, and a giraffe, each with a red arrow pointing to a red letter 'ز' (Zay) below it.

تتبع النقط لكتابة الحروف الهجائية يا بطل



صل الصورة بصوت الحرف المناسب يا بطل :-



اكتب يا بطل

الاسم: _____

ز

ز

ز

.....

.....

.....

.....

.....

.....

.....

.....

.....

.....

.....

.....

.....

.....

.....


أكمل النقط بكتابة الحرف حسب موقعه يا بطل

ز

ز

ز

ز

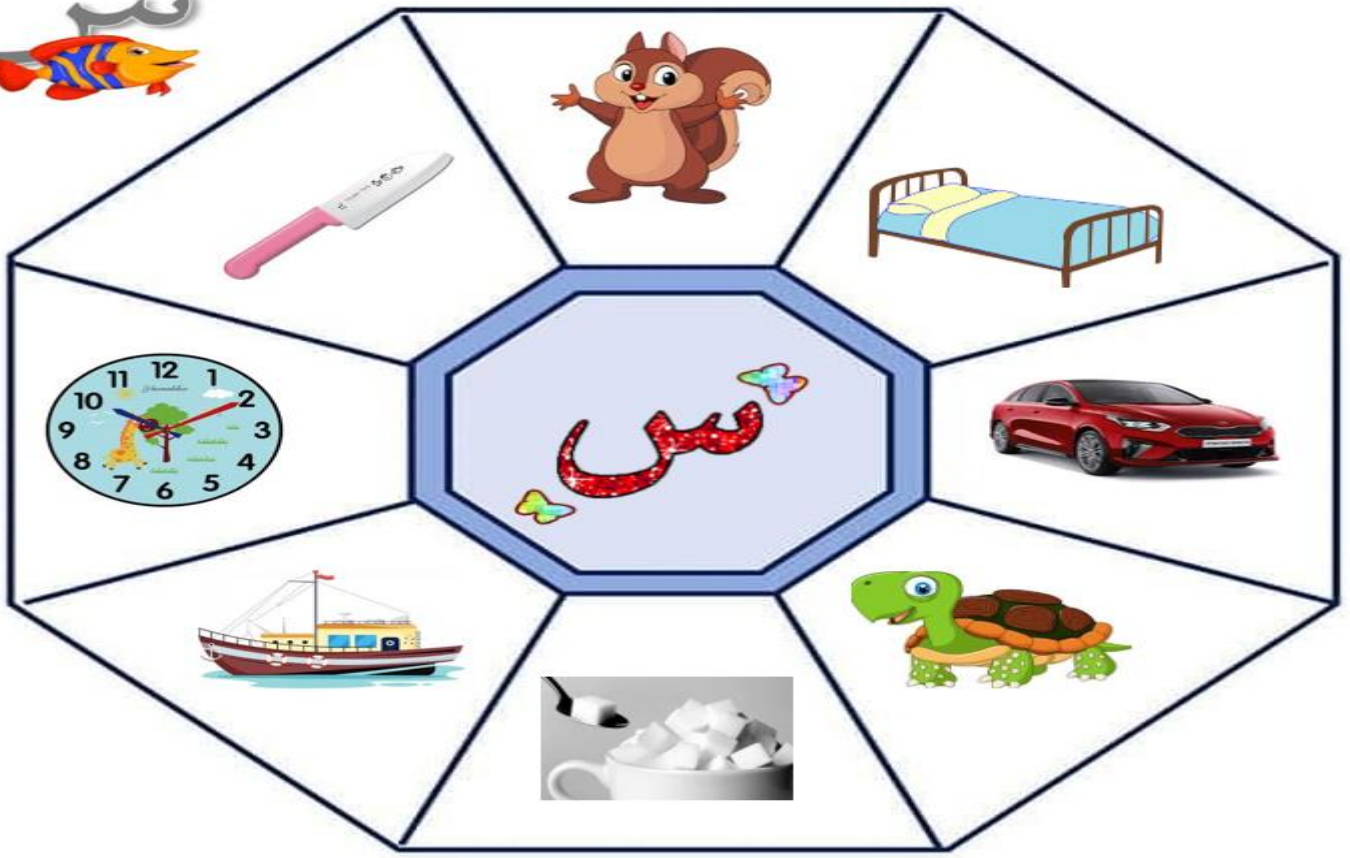


مو.....


خب.....

ج.....



يت.....



لون حرف س من بين الحروف التالية يا بطل



لون الصورة التي تبدأ بالحرف المستهدف:-



س س س

تتبع النقط لكتابة الحروف الهجائية يا بطل


س س س س س س

س س س س س س

س س س س س س

س س س س س س

صل الصورة بصوت الحرف المناسب يا بطل :-



سَ



سُ



سِ

اكتب يا بطل

الاسم: _____



س

س

س

.....

.....

.....

.....

.....

.....

.....

.....

.....

.....

.....

.....

.....

.....

.....

أكمل النقط بكتابة الحرف حسب موقعه يا بطل


س س س س




..... جادة م جد شم جر



لون حرف ش من بين الحروف التالية يا بطل



لون الصورة التي تبدأ بالحرف المستهدف:-



ش ش ش

ش ش ش

تتبع النقط لكتابة الحروف الهجائية يا بطل

ش ش ش ش ش

ش ش ش ش ش

ش ش ش ش ش

ش ش ش ش ش

صل الصورة بصوت الحرف المناسب يا بطل :-



اكتب يا بطل

الاسم: _____

ش

ش

ش

.....

.....

.....

.....

.....

.....

.....

.....

.....

.....

.....

.....

.....

.....

.....




أكمل النقط بكتابة الحرف حسب موقعه يا بطل

ش ش ش ش






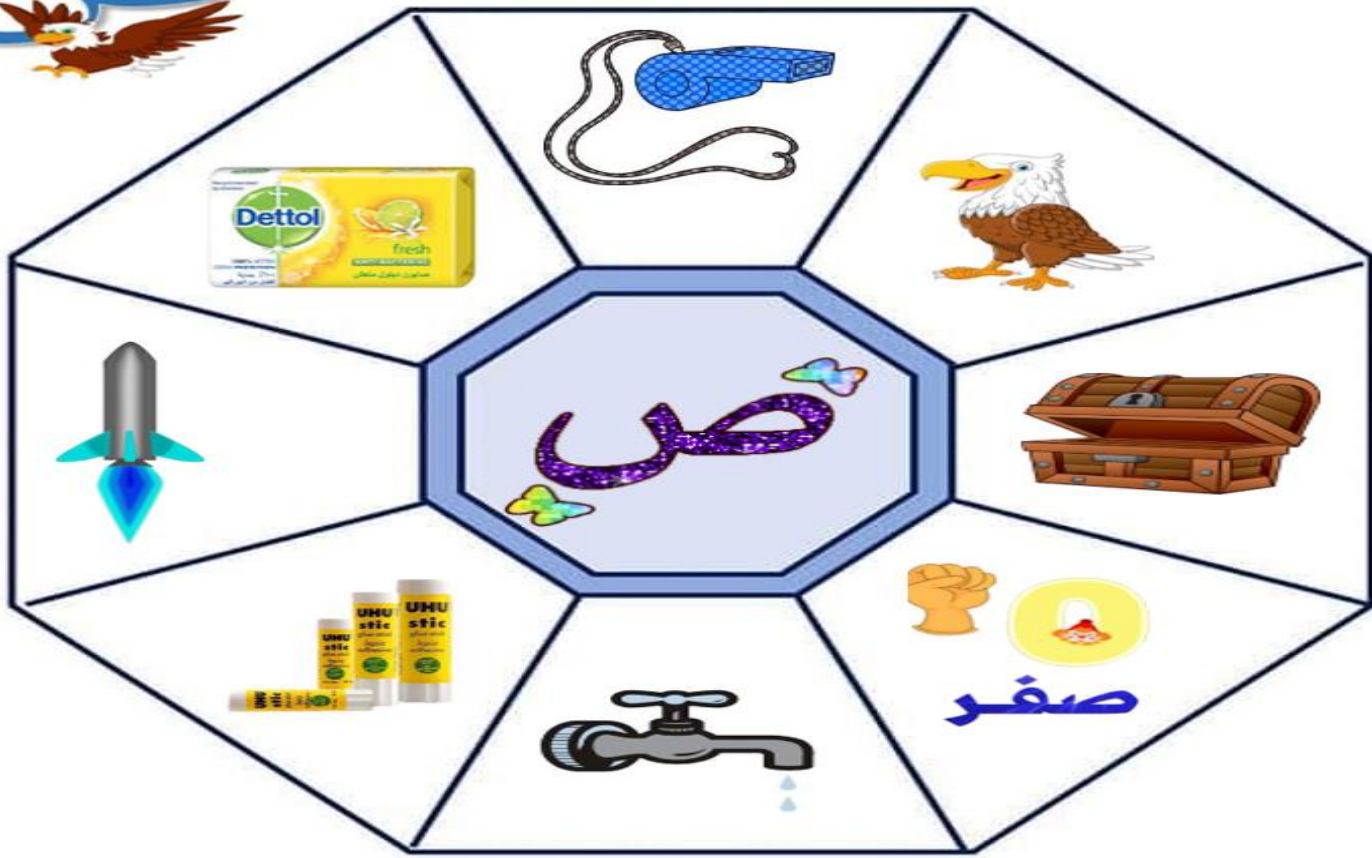
..... خفا ط ع معة م

ركب كلمات من الحروف التالية ثم اقرأها يا بطل

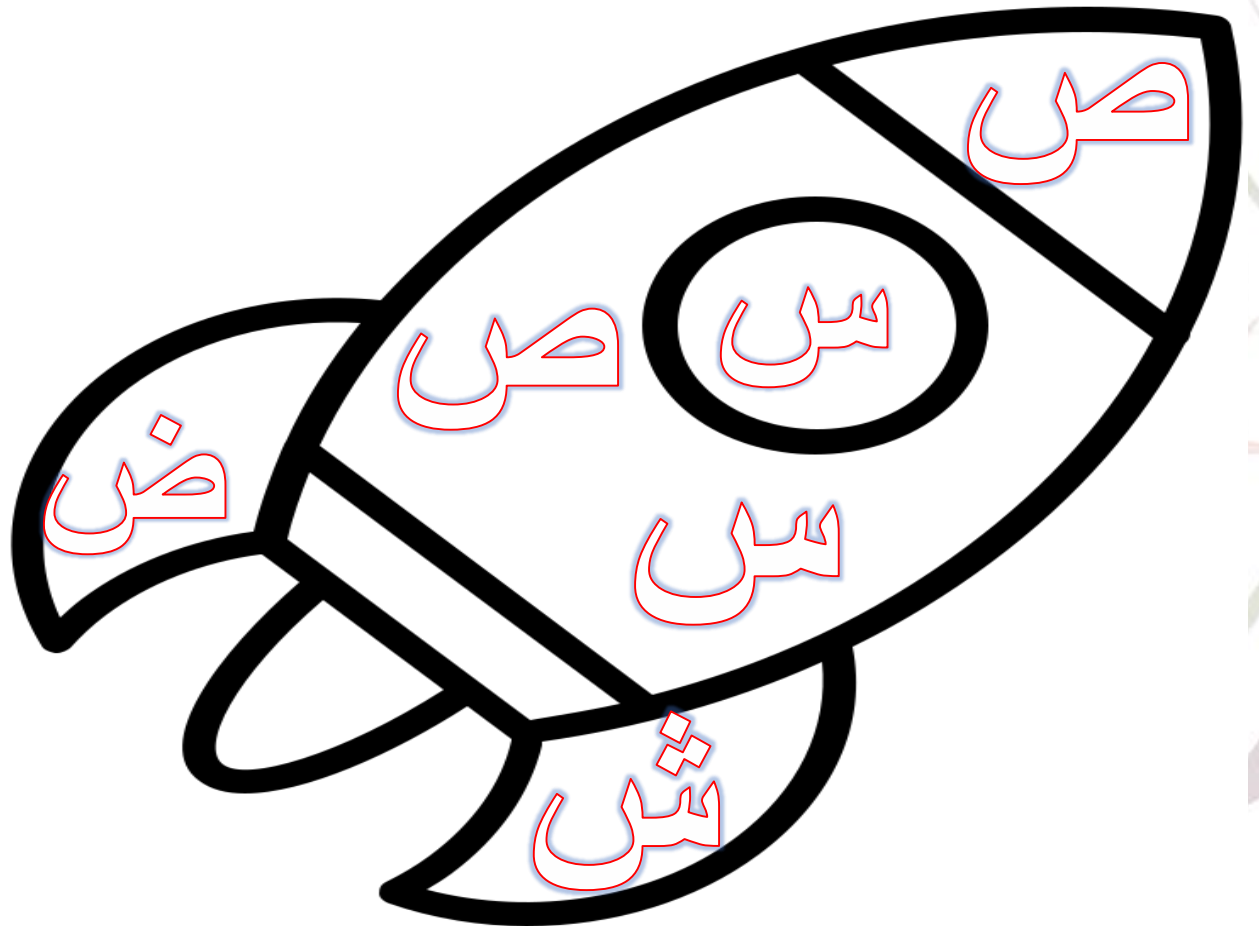


اكتب صوت الحرف المناسب تحت الصورة






لون حرف ص من بين الحروف التالية يا بطل



لون الصورة التي تبدأ بالحرف المستهدف:-



ص ص ص

صفر

ص ص ص

ص

تتبع النقط لكتابة الحروف الهجائية يا بطل

ص ص ص ص ص

ص ص ص ص ص

ص ص ص ص ص

ص ص ص ص ص

صل الصورة بصوت الحرف المناسب يا بطل :-



اكتب يا بطل

الاسم: _____

ص

ص

ص

.....

.....

.....

.....

.....

.....

.....

.....

.....

.....

.....

.....

.....

.....

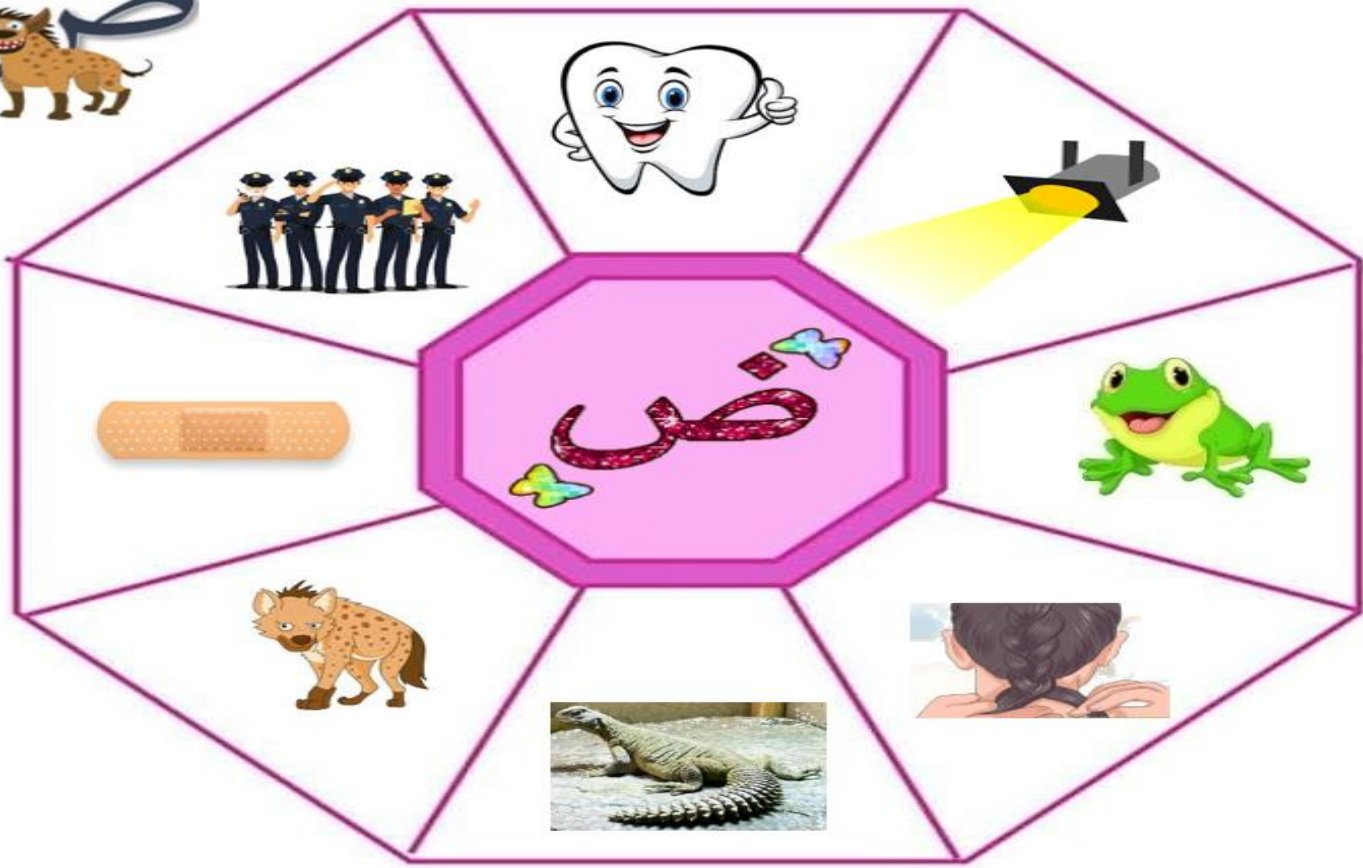
.....

أكمل النقط بكتابة الحرف حسب موقعه يا بطل

ص ص ص




..... غوا قمي ل ب ياد ب ل غوا



لون حرف ض من بين الحروف التالية يا بطل



لون الصورة التي تبدأ بالحرف المستهدف:-



أبجدية حروف الضيف

ض ض ض

المنى عبدالله

تتبع النقط لكتابة الحروف الهجائية يا بطل

ض ض ض ض ض ض ض ض ض ض

ض ض ض ض ض ض ض ض ض ض

ض ض ض ض ض ض ض ض ض ض

ض ض ض ض ض ض ض ض ض ض

صل الصورة بصوت الحرف المناسب يا بطل :-



ضَ

ضُ

ضِي

اكتب يا بطل

الاسم: _____



ض

ضد

ضد

.....

.....

.....

.....

.....

.....

.....

.....

.....

.....

.....

.....

.....

.....

.....

أكمل النقط بكتابة الحرف حسب موقعه يا بطل


ض ض ض ض



..... رس م رب بي حو




لون حرف ط من بين الحروف التالية يا بطل





لون الصورة التي تبدأ بالحرف المستهدف:-



ط


ط

ط

ط

ط

تتبع النقط لكتابة الحروف الهجائية يا بطل



صل الصورة بصوت الحرف المناسب يا بطل :-





الاسم: _____

اكتب يا بطل

ط

ط

ط

.....

.....

.....

.....

.....

.....

.....

.....

.....

.....

.....

.....

.....

.....

.....

أكمل النقط بكتابة الحرف حسب موقعه يا بطل

ط

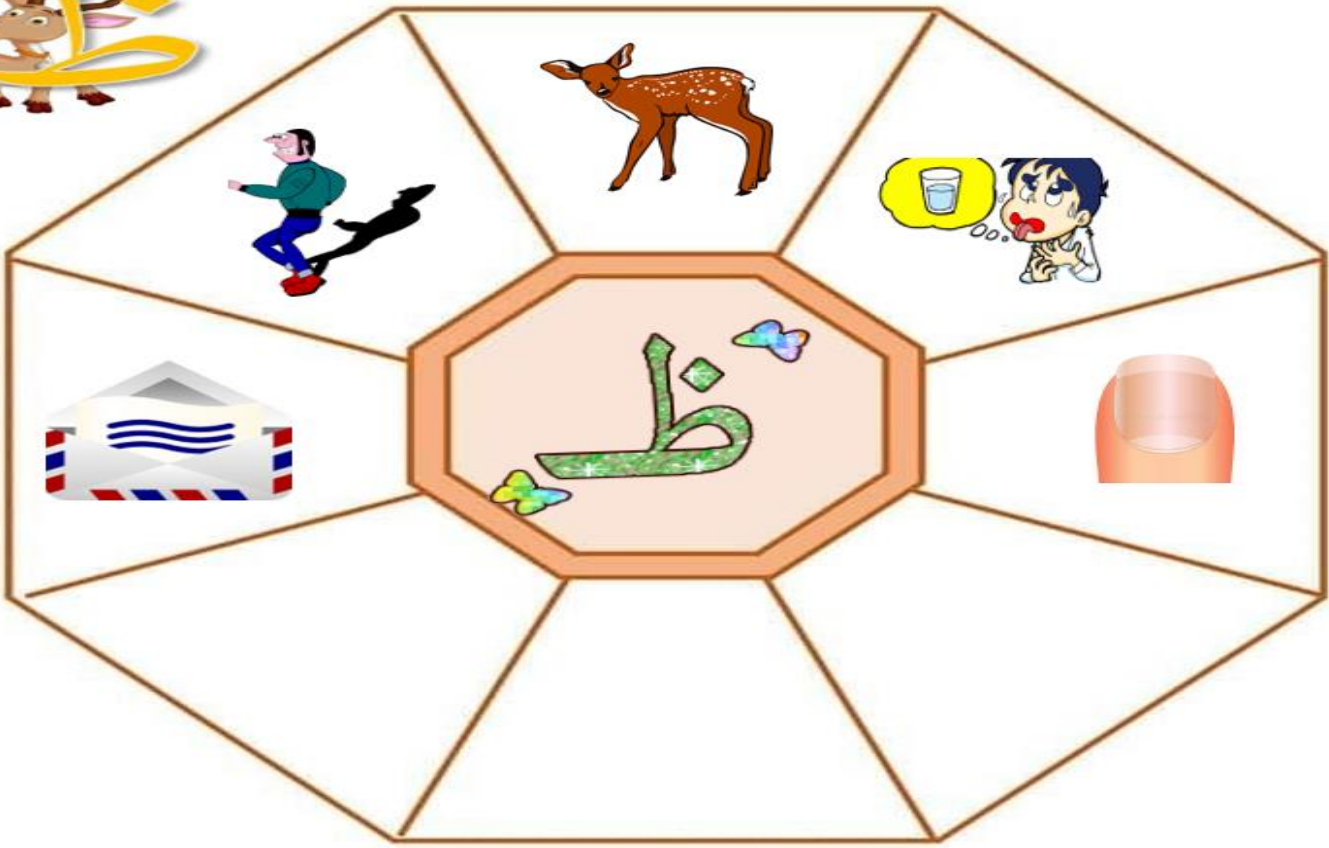
ط

ط

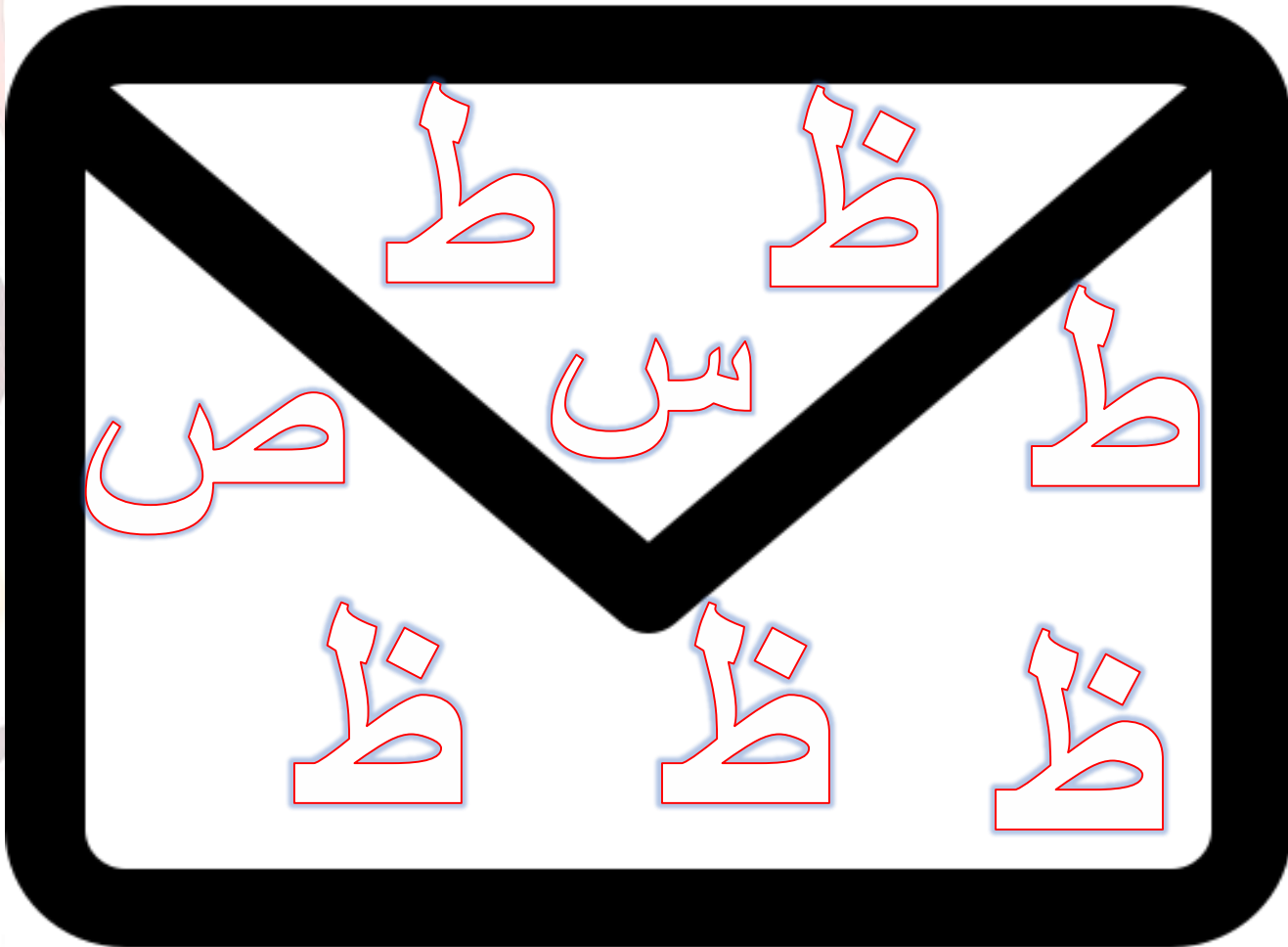
ط




..... ماظم مس.....رة خي.....أخطبو.....



لون حرف ظ من بين الحروف التالية يا بطل



لون الصورة التي تبدأ بالحرف المستهدف:-



ظ ظ ظ

ظ ظ ظ

تتبع النقط لكتابة الحروف الهجائية يا بطل

ظ ظ ظ ظ ظ

ظ ظ ظ ظ ظ

ظ ظ ظ ظ ظ

ظ ظ ظ ظ ظ

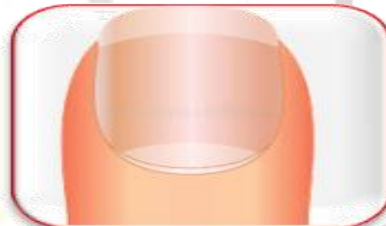
صل الصورة بصوت الحرف المناسب يا بطل :-



ظَ



ظُ



ظِ



اكتب يا بطل

الاسم: _____

ظ

ظ

ظ

.....

.....

.....

.....

.....

.....

.....

.....

.....

.....

.....

.....

.....

.....

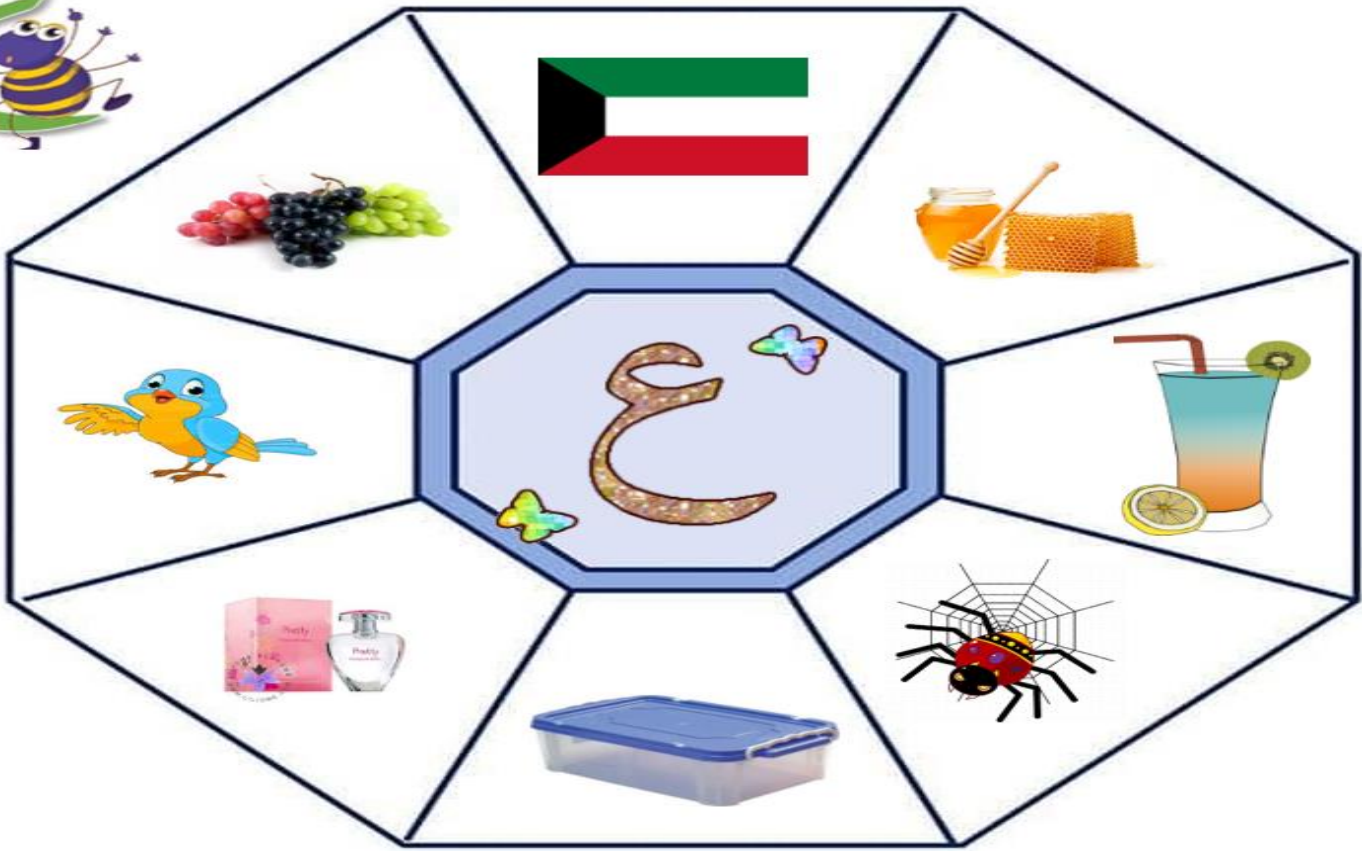
.....

أكمل النقط بكتابة الحرف حسب موقعه يا بطل


ظ ظ ظ ظ



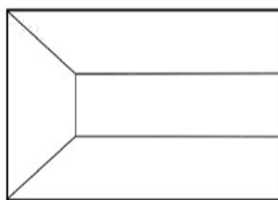
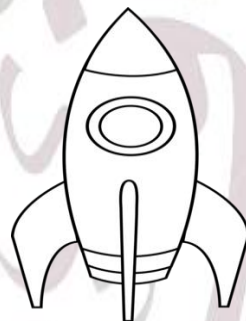
..... فر ن.....ارة يحف..... محظو.....



لون حرف ع من بين الحروف التالية يا بطل



لون الصورة التي تبدأ بالحرف المستهدف:-



تتبع النقط لكتابة الحروف الهجائية يا بطل

ا ا ا ا ا ا

ب ب ب ب ب ب

ج ج ج ج ج ج

د د د د د د

صل الصورة بصوت الحرف المناسب يا بطل :-



اكتب يا بطل

الاسم: _____

ع

ع

ع

.....

.....

.....

.....

.....

.....

.....

.....

.....

.....

.....

.....

.....

.....

.....

أكمل النقط بكتابة الحرف حسب موقعه يا بطل

ع ع ع



..... سل م لمة ضب شمو

ركب كلمات من الحروف التالية ثم اقرأها يا بطل

س ر د

ع ر ض



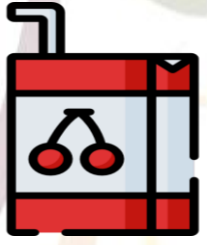
ح س د

ح ص د

ب ذ ر

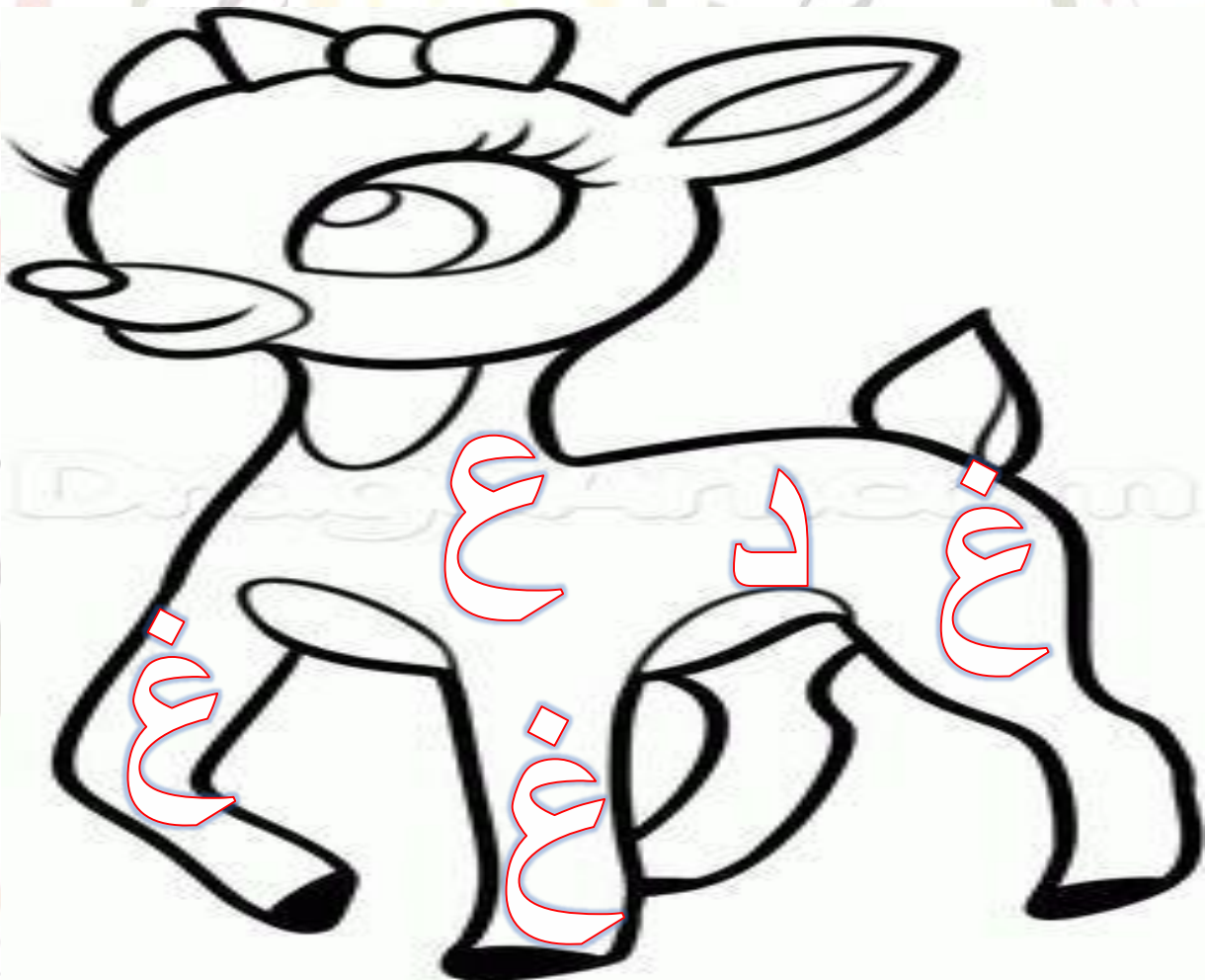
ج ز ع

اكتب صوت الحرف المناسب تحت الصورة






لون حرف غ من بين الحروف التالية يا بطل



لون الصورة التي تبدأ بالحرف المستهدف:-



غ غ غ

A collection of images used for a matching exercise. It includes three identical illustrations of a young girl with brown hair, a pink shirt, and a blue skirt. Below her are a bowl of mixed fruit, a toucan bird perched on a branch, and a spotted deer. Large red Arabic letters 'غ' (Gha) are placed between the images. A red arrow points from the girl with the surprised expression to the first 'غ'.

تتبع النقط لكتابة الحروف الهجائية يا بطل

خ خ خ خ خ

غ غ غ غ غ

ع ع ع ع ع

ع ع ع ع ع

صل الصورة بصوت الحرف المناسب يا بطل :-



خ

غ

ع

اكتب يا بطل

الاسم: _____

غ

غ

غ

.....

.....

.....

.....

.....

.....

.....

.....

.....

.....

.....

.....

.....

.....

.....


أكمل النقط بكتابة الحرف حسب موقعه يا بطل

غ

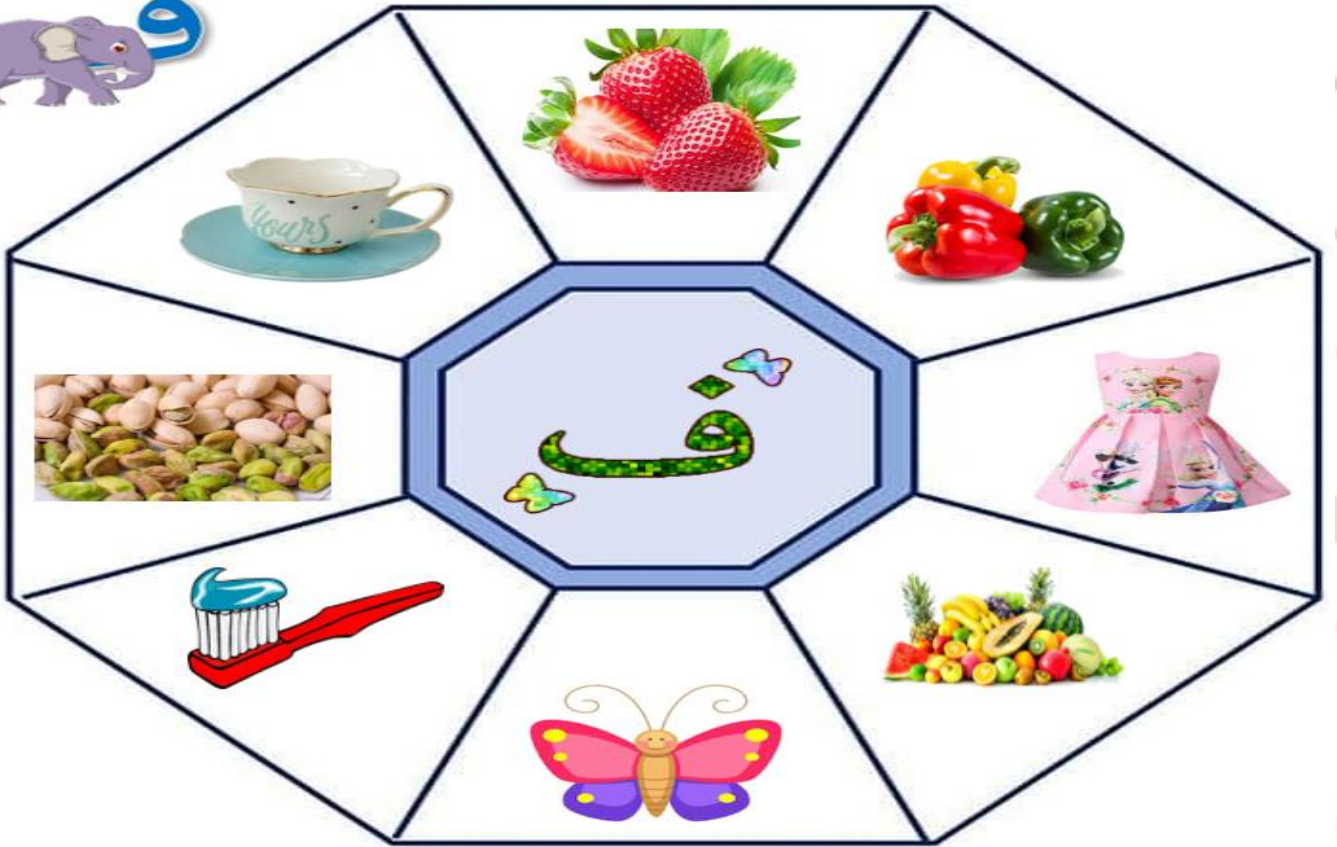
غ

غ


غ





...دما ...صم ...م ...راب



لون حرف ف من بين الحروف التالية يا بطل



لون الصورة التي تبدأ بالحرف المستهدف:-



ف ف ف

ف ف ف

الشيء عبدالله

تتبع النقط لكتابة الحروف الهجائية يا بطل

ف ف ف ف ف

ف ف ف ف ف

ف ف ف ف ف

ف ف ف ف ف

صل الصورة بصوت الحرف المناسب يا بطل :-



فَ

فِ

فِ



اكتب يا بطل

الاسم: _____

ف	ف	ف
.....
.....
.....
.....
.....

أكمل النقط بكتابة الحرف حسب موقعه يا بطل


ف ف ف





..... أر ق..... ص معط..... خرو.....



لون حرف ق من بين الحروف التالية يا بطل



لون الصورة التي تبدأ بالحرف المستهدف:-



ق ق ق

ق ق ق

ق ق ق

المشي عبدالله

تتبع النقط لكتابة الحروف الهجائية يا بطل


و و و و و و

م م م م م م

ق ق ق ق ق ق

ق ق ق ق ق ق

صل الصورة بصوت الحرف المناسب يا بطل :-



ق

ق

ق

اكتب يا بطل

الاسم:

ق

ق

ق

.....

.....

.....

.....

.....

.....

.....

.....

.....

.....

.....

.....

.....

.....

.....

أكمل النقط بكتابة الحرف حسب موقعه يا بطل


ق ق ق



.....طار.....ملع.....ة.....حري.....حلا.....



لون حرف ك من بين الحروف التالية يا بطل



لون الصورة التي تبدأ بالحرف المستهدف:-



سورة الفاتحة

س س س

المنى عبدالله

تتبع النقط لكتابة الحروف الهجائية يا بطل

ك ك ك ك ك

ك ك ك ك ك

ك ك ك ك ك

ك ك ك ك ك

صل الصورة بصوت الحرف المناسب يا بطل :-



اكتب يا بطل

الاسم: _____

أ

ك

ك

.....

.....

.....

.....

.....

.....

.....

.....

.....

.....

.....

.....

.....

.....

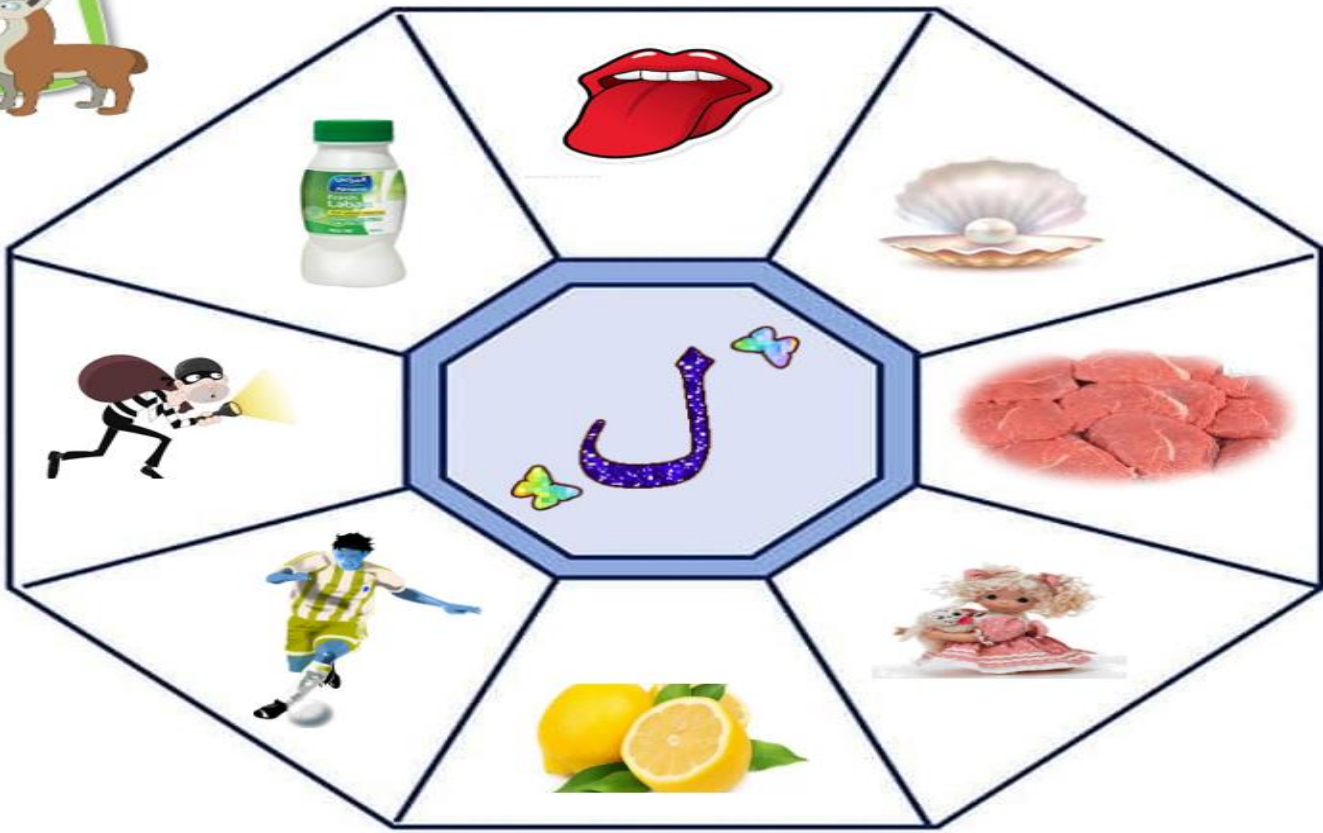
.....

أكمل النقط بكتابة الحرف حسب موقعه يا بطل


ك ك ك ك



..... أس عند بوت يضح شبا



لون حرف ل من بين الحروف التالية يا بطل



لون الصورة التي تبدأ بالحرف المستهدف:-



تتبع النقط لكتابة الحروف الهجائية يا بطل

ل ل ل ل ل ل

ل ل ل ل ل ل

ل ل ل ل ل ل

ل ل ل ل ل ل

صل الصورة بصوت الحرف المناسب يا بطل :-





اكتب يا بطل

الاسم: _____

ل

ل

ل

.....

.....

.....

.....

.....

.....

.....

.....

.....

.....

.....

.....

.....

.....

.....

أكمل النقط بكتابة الحرف حسب موقعه يا بطل

ل

ل

ل


ل




...هلا...

...م...ك...جم...

...ؤ...ؤ...



لون حرف م من بين الحروف التالية يا بطل




لون الصورة التي تبدأ بالحرف المستهدف:-



تتبع النقط لكتابة الحروف الهجائية يا بطل

Handwriting practice for the letter 'م' (Meem) on a four-line grid. Each row contains five dotted letters for tracing followed by a solid black letter. The first row shows the letter 'م' with a dot above it. The second row shows the letter 'م' with a dot below it. The third row shows the letter 'م' with a dot above it and a dot below it. The fourth row shows the letter 'م' with a dot above it and a dot below it.

صل الصورة بصوت الحرف المناسب يا بطل :-



اكتب يا بطل

الاسم: _____

م

م

م

.....

.....

.....

.....

.....

.....

.....

.....

.....

.....

.....

.....

.....

.....

.....

أكمل النقط بكتابة الحرف حسب موقعه يا بطل

م

م

م

م



..... د

..... ا ق د

قص

ركب كلمات من الحروف التالية ثم اقرأها يا بطل

ب ر ض

م س ح


ق ط ع

ف ت ح

ك ت ب


ل م ع

اكتب صوت الحرف المناسب تحت الصورة







لون حرف ن من بين الحروف التالية يا بطل



لون الصورة التي تبدأ بالحرف المستهدف:-



اَلْحَرَفُ الْمُسْتَهْدَفُ

اَلْحَرَفُ الْمُسْتَهْدَفُ

تتبع النقط لكتابة الحروف الهجائية يا بطل

Handwriting practice for the letter 'Zay' (ز) and 'Zay with Damma' (ذ). The first row shows the letter 'ز' followed by five dashed versions for tracing. The second row shows the letter 'ذ' followed by five dashed versions for tracing. The third row shows the letter 'ن' followed by five dashed versions for tracing. The fourth row shows the letter 'ن' followed by five dashed versions for tracing.

صل الصورة بصوت الحرف المناسب يا بطل :-





ن

ن

ن

.....

.....

.....

.....

.....

.....

.....

.....

.....

.....

.....

.....

.....

.....

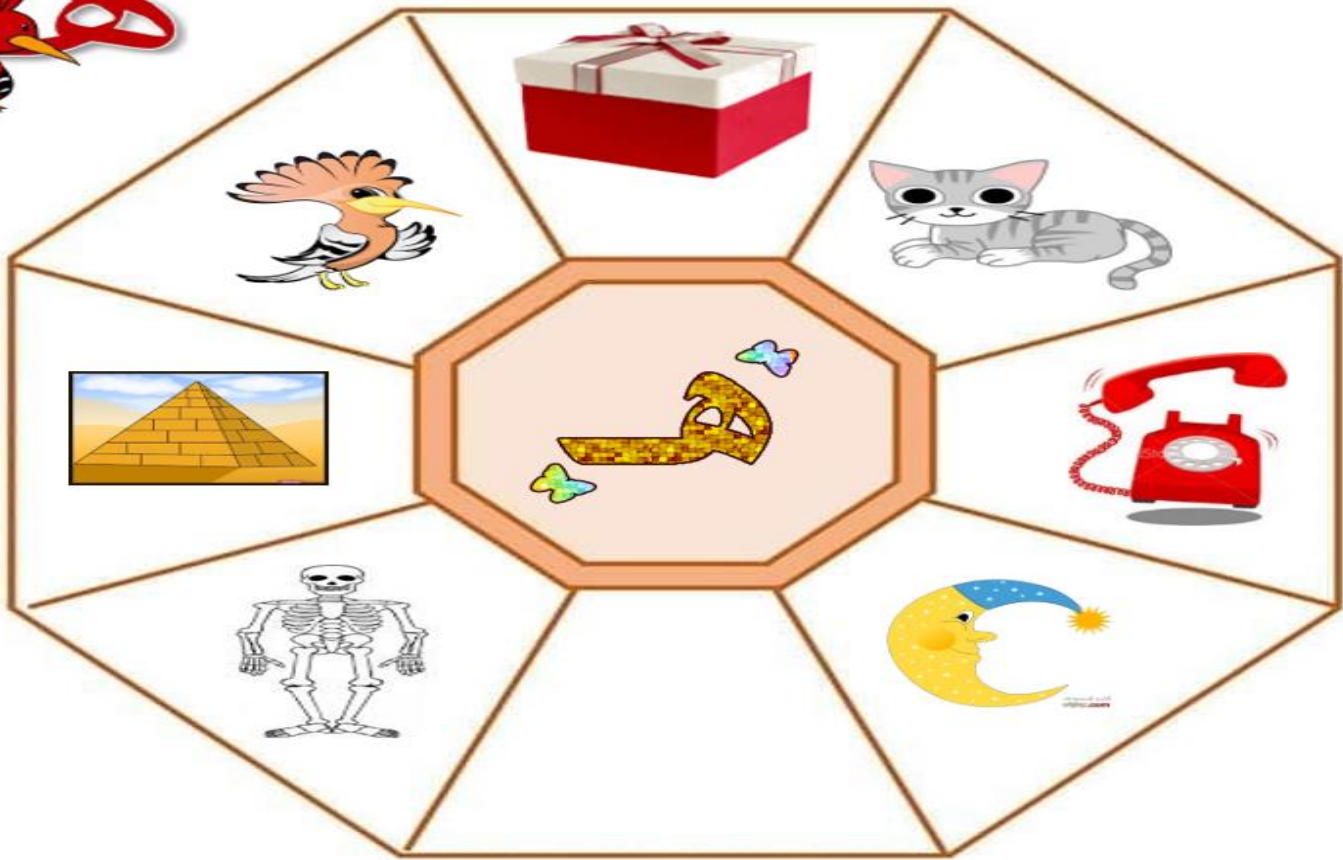
.....

أكمل النقط بكتابة الحرف حسب موقعه يا بطل

ن ن ن





..... ليمو عي سفية رحلة



لون حرف هـ من بين الحروف التالية يا بطل



لون الصورة التي تبدأ بالحرف المستهدف:-



تتبع النقط لكتابة الحروف الهجائية يا بطل

ا ا ا ا ا ا ا

ب ب ب ب ب ب ب

د د د د د د د

ه ه ه ه ه ه ه

صل الصورة بصوت الحرف المناسب يا بطل :-



هـ

هـ

هـ

اكتب يا بطل

الاسم: _____



ه

ه

ه

.....

.....

.....

.....

.....

.....

.....

.....

.....

.....

.....

.....

.....

.....

.....

أكمل النقط بكتابة الحرف حسب موقعه يا بطل


ه ه ه ه




..... اتف فاك..... ه منب..... ميا.....



لون حرفومن بين الحروف التالية يا بطل



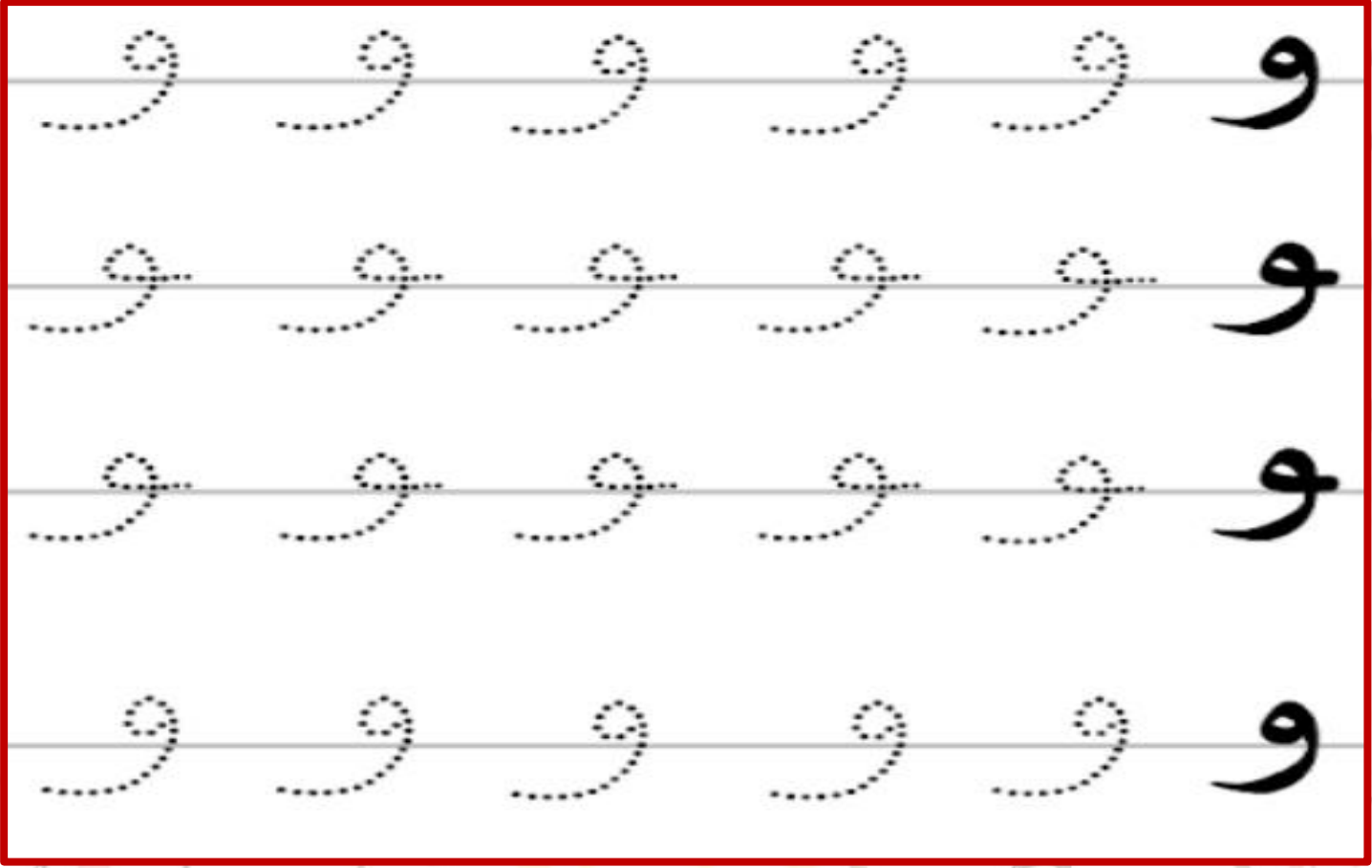
لون الصورة التي تبدأ بالحرف المستهدف:-



بطاقات دوت و ق م

و و و

تتبع النقط لكتابة الحروف الهجائية يا بطل



صل الصورة بصوت الحرف المناسب يا بطل :-



اكتب يا بطل

الاسم:



و

و

و

.....

.....

.....

.....

.....

.....

.....

.....

.....

.....

.....

.....

.....

.....

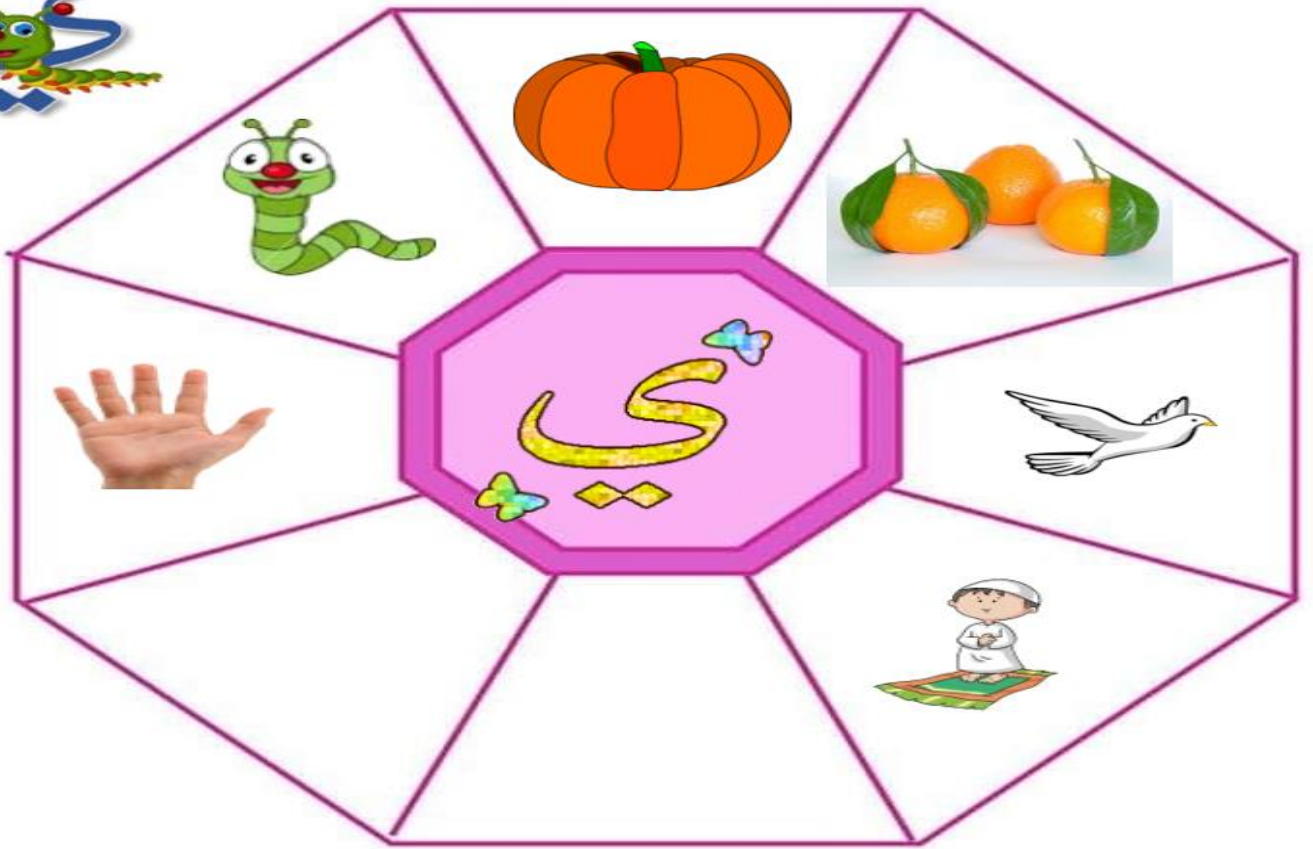
.....

أكمل النقط بكتابة الحرف حسب موقعه يا بطل

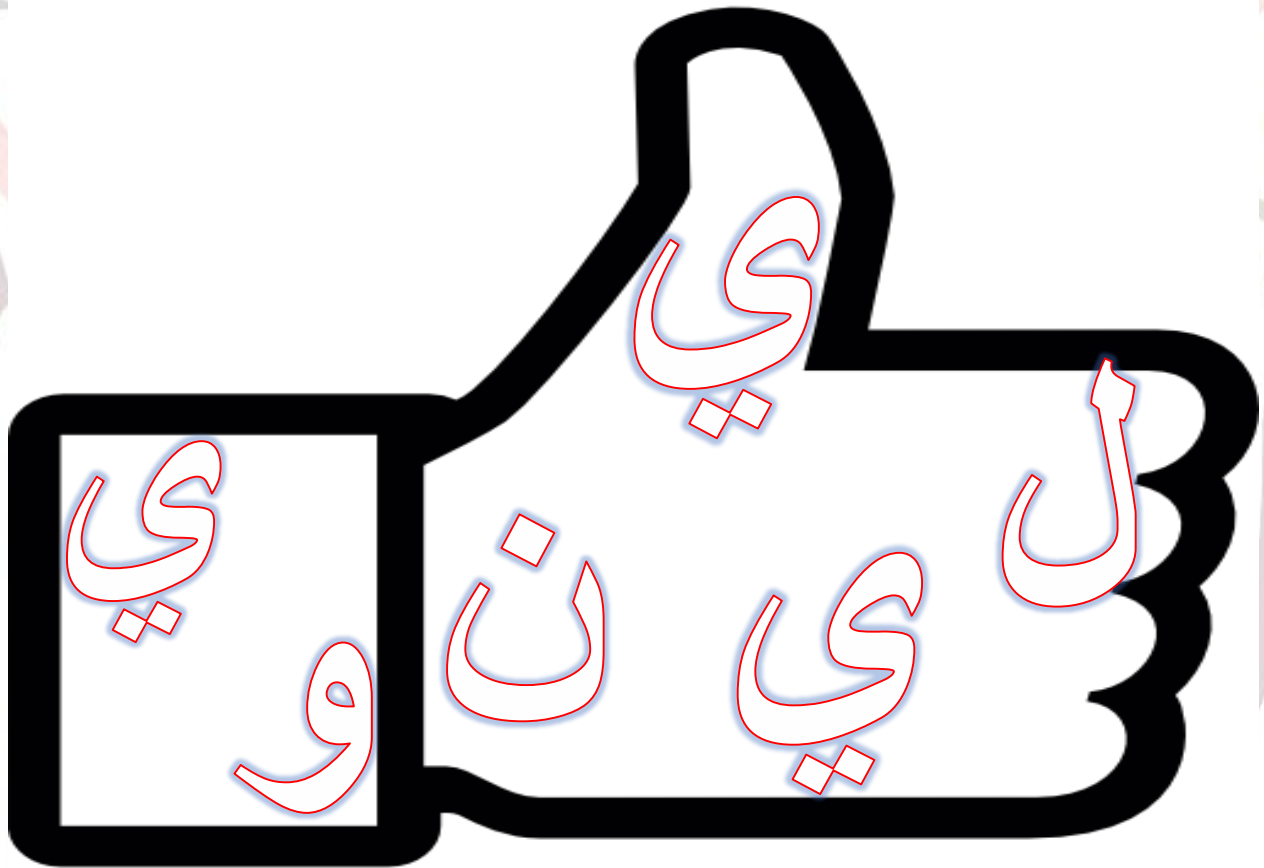
و و و



..... جه ل ز رادي جر



لون حرف ي من بين الحروف التالية يا بطل



لون الصورة التي تبدأ بالحرف المستهدف:-



ي ي ي

ي ي ي

تتبع النقط لكتابة الحروف الهجائية يا بطل

يا بطل

يا بطل

يا بطل

يا بطل

يا بطل

يا بطل

صل الصورة بصوت الحرف المناسب يا بطل :-





الاسم: _____

اكتب يا بطل

ي

ي

ي

.....

.....

.....

.....

.....

.....

.....

.....

.....

.....

.....

.....

.....

.....

.....

أكمل النقط بكتابة الحرف حسب موقعه يا بطل

ي

ي

ي

ي







شاي.....

كرسي.....


خيار.....

يد.....



ركب كلمات من الحروف التالية ثم اقرأها يا بطل




اكتب الحرف الدال على الصورة يا بطل



اكتب صوت الحرف المناسب تحت الصورة



اختر الحرف المناسب للصورة يا بطل :-



ب ت



ق ف



س ش



ظ ط



ب ث



ل أ



ظ ط



ع غ



ن ث

اختر الحرف المناسب للصورة يا بطل :-



أ ل



ع غ



ت ب




ج ح



ب تا




س ش



ذ د



خ ح



غ ع



ث ت



ج ح



ذ د

اكتب الحرف الدال على الصورة يا بطل :-



اقرأ يا بطل

ثَارَ

أَخَذَ



قَرَأَ

نَبَأَ

سَبَحَ

بُسِطَ



ضُرِبَ

لَعِبَ

فُتِحَ

تَعِبَ

حَوَتْ


سَكَّتَ



اقرأ يا بطل

عُثِرَ

ثَبَّتَ



حَرَّتْ

لَبِثَ



نَجِدُ

جُبِحَ

دَرَجَ

وَهَجَ

سَحَرَ

حُذِفَ



فَرِحَ

فُتِحَ

اقرأ يا بطل

سَخِرَ

خَدَمَ



صَرَخَ

طَبَخَ

مُدِحَ

دَخَلَ



ظَرَدَ

حُسِدَ

حُذِفَ

ذَهَبَ



لَاذَ

نَبَذَ

اقرأ يا بطل

بَرَزَ

رَحِمَ



بَدَرَ

كُسِرَ

عَزَفَ

زُرِعَ



فَرَزَ

وَحَزَرَ

مُسِحَ

سَجَدَ



حَرَسَ

لَمَسَ

اقرأ يا بطل

ش

حُشِرَ

شَهِدَ

فَرَشَ

كَبَشَ

حُصِدَ

صَدَقَ

قُرِصَ

فُجِصَ

حَضَرَ

ضُرِبَ

فُرِضَ

نَبِضَ

ض

اقراً يا بطل



طَلَبَ

قَطِعَ

رَبَطَ

شَرَطَ

ظَهَرَ

نَظَرَ

حَفِظَ

حُظِرَ



عُرِفَ

سَعِدَ



لَسَعَ

زُرِعَ

اقرأ يا بطل


شُغِلَ

غُسِلَ



فَرَعَ

مَضَعَ



ظَفَرَ

فُهِمَ

صُرِفَ

عَطَفَ

سَقَطَ

قُطِعَ



صَدَقَ

لُصِقَ

اقرأ يا بطل

سَكَّتَ

كُسِرَ

تَرَكَ

مُسِكَ



مَلَكَ

لَعِبَ



نَزَلَ

حُمِلَ

لَمَحَ

مُضِغَ



حَرَّمَ

رُسِمَ

اقرأ يا بطل

مُنِحَ

نَظَرَ

قَرَنَ

كَمُنَ

فَهِمَ

هُدِمَ

كَرِهَ


فَقِهَ

مَوُزَ

وَجَدَ

فَرُّوْ

يُنْمُوْ



عَيْن

يَنَع

رَأْي

بَقِي



حروف المد

ثلاثة

الألف ، الواو ، الياء .

ولا يوضع عليها أي حركة دائماً .

نُعْبَان - بُرْتُقَال - خَالِد - سَارَة - حَنَان

عُهود - جُنود - وُرود - نور - قُرود

عَصِير - عَدِير - سَمِير - لُدِيد - كَبِير

اقراً يا بطل

آمال

أولى

إيمان

آ
أ
إ

باسم

عبور

حبيب

ب
ب
ب

مُتاح

فتور

عَتيق

ت
ت
ت

اقراً یا بطل

ثَابِت

بُثُور

ثِيرَان

ثَاثُورِي

مَبْجَال

مُبْجُوم

مَبْجِيد

بَابِي

حَازِم

جُبُود

مُحِيط

حَاوِي

اقراً يا بطل

خَادِم

صُخُور

بَخِيل

خَا
خُو
خِي

دَافِع

سُدُود

مُدِير

دا
دو
دي

مَذَاهِب

يَذُوب

لَذِيذ

ذا
ذو
ذي

اقراً يا بطل

راضِي

فُروق

حَرِير

را
رو
ري

حِزام

تَزور

أَزِير

زا
زو
زي

سامِع

سوق

بَسِيط

سا
سو
سي

اقراً يا بطل

شَاهِد

قُشُور

بَشِير

شَار
شَو
شِي

صَابِر

فُصُول

قَصِير

صَا
صَو
صِي

قَضَاء

فُضُول

مُضَيِّف

ضَا
ضَو
ضِي

اقراً يا بطل

طَائِب

طا

عُطُور

طو

مُطِيع

طي

ظا فِر

ظا

حُظُوظ

ظو

كُظِيم

ظي

عائِم

عا

وُعود

عو

سَعِيد

عي

اقراً يا بطل

غالب

تُغور

يَغيب

غا
غور
غبي

فارس

وُفود

حَفيد

فا
فور
في

مقال

عُقود

عَقيد

قا
قور
قي

اقراً یا بطل

مَكَان

سُكُون

مَكِين

کا
کور
کی

لَامِع

عُلُوم

خَلِيم

لا
لور
لی

خَمَام

هُمُوم

أَمِين

ما
مو
می

اقراً يا بطل

مَنال

بَنون

جَنين

نا
نو
ني

هاشِم

عُهود

شَهِيد

ها
هو
هي

واحد

طاووس

تَكوين

وا
وو
وي

اقرأ يا بطل

يَا سِر

عُيُوب

تُرِّيِن

يَا
يُ
يِي

أكمل القصة بكتابة كلمات بها مد تعبر عن الصورة

جَلَسَ خَالِدٌ يُشَاهِدُ 



وَهُوَ يَشْرَبُ  وَيَأْكُلُ 

.....  و.....

تَمَّ قَرَأَ  عَنِ

.....  و.....

اكتب المقطع الممدود تحت الصورة يا بطل



أكمل القصة بكتابة كلمات بها مد تعبر عن الصورة

مُبارك وُلدٌ نَظيف يُرتب وَيَغسِلُ



يُدِيه بال وَال وَيُنظف



أَسنانه بال وَال




و مَبَكراً .



اقرأ الكلمة وحدد المقطع الممدود بها بوضع دائرة حوله:-



أنا أكتب أسماء الصور ، ثم أحدد المقطع الممدود:



....
------	-------	------	-------	------	-------



....
------	-------	------	-------	------	-------



....
------	-------	------	-------	------	-------